

2022년 아산시 지방재정공시(예산)

< 주 요 내 용 >

- 근 거 : 「지방재정법」 제60조 및 같은법 시행령 제68조
- 내 용 : 2022년 본예산 기준 재정운용 상황
 - 재정공시는 2회실시 : 2월 당해년도 기준 예산공시
8월 전년도 기준 결산공시
- 재정규모 : 1조 2,873억원(일반1조700 특별1,373 기금800)
 - ※ 유사자치단체 평균액(1조 3,680억원) 비교 807억원 적은 규모
- 통합재정수지 : 2022년 본예산기준 173억원 흑자 재정
 - ※ 통합재정수지 : 모든 수입과 지출의 차이
- 재정자립도 : 37.09%(유사 자치단체 평균 29.34%)



아 산 시
(기 획 예 산 과)

2022년 아산시 예산기준 재정공시

2022. 2.

아산시장



- ◆ 우리 시의 2022년도 예산규모(세입예산)는 1조 2,873억원으로, 전년 예산대비 528억원이 증가하였으며, 동일유형 지방자치단체 평균액(1조 3,680억원)보다 807억원이 적습니다.
 - 그 중 일반회계 세입재원별 예산편성 현황을 살펴보면, 자체수입(지방세 및 세외수입)은 3,969억원, 이전재원(지방교부세, 조정교부금, 보조금)은 6,148억원, 지방채·보전수입 등 및 내부거래는 583억원입니다.
- ◆ 우리 시의 2022년도 당초예산 일반회계 예산규모 대비 자체수입의 비율인 ‘재정자립도’는 37.09%이며, 자체수입에 자주재원을 더하여 계산한 비율인 ‘재정자주도’는 60.55%입니다.
- ◆ 우리 시의 2022년 당초예산(일반회계+특별회계+기금) 기준 통합재정수지(순세계잉여금 포함)는 173억원의 흑자입니다.
- ◆ 이러한 전반적인 상황으로 볼 때, 우리 시의 재정은 예산규모, 자체세입(지방세 및 세외수입) 등 재정자립 수준이 동일 유형자치단체와 비교해 안정적인 재정상황을 유지하고 있습니다. 또한, 앞으로 코로나19로 악화된 지역경제 활성화를 위해 계획적이고 합리적인 예산편성과 효율적인 재정운용이 필요할 것으로 판단됩니다.
- ◎ 자세한 내용은 우리 시 인터넷 홈페이지(<https://www.asan.go.kr/main/cms/?no=67>)에서 보실 수 있으며, 건의나 궁금한 사항이 있으시면 아래 담당자에게 연락주시기 바랍니다.

담 당 자 : 기획예산과 김대수(041-540-2254)



1 공통공시 총괄

다음은 공시하는 내용을 요약한 표입니다.

(단위 : 억원, %)

재정운영 결과		아산시			동일유형 자치단체 평균		
		'22년도 (A)	'21년도 (B)	증감 (C=A-B)	'22년도 (A)	'21년도 (B)	증감 (C=A-B)
예산규모	세입예산 (기금포함)	12,873	12,345	528	13,680	12,730	950
	세출예산 (기금포함)	12,873	12,345	528	13,680	12,730	950
	지역통합 재정통합	항목별 공시내용 참조					
재정여건	재정자립도	37.09	37.48	△0.39	29.34	29.93	△0.59
	재정자주도	60.55	57.79	2.76	56.58	55.07	1.51
	통합재정수지	173	△65	238	46	110	△64
재정운용계획	중기지방 재정계획	항목별 공시내용 참조					
	성인지예산	항목별 공시내용 참조					
	주민참여예산	항목별 공시내용 참조					
	성과계획서	항목별 공시내용 참조					
	재정운용 개요	항목별 공시내용 참조					
	국외여비 편성현황	3	1	2	3	3	-
	행사·축제경비 편성현황	60	61	△1	73	70	3
	업무추진비	기관운영	3	3	-	3	-
		시책추진	4	3	1	5	-
	지방의회 관련경비	3	3	-	2	2	-
	지방보조금	281	273	8	174	172	2
	1인당 기준경비 편성현황	항목별 공시내용 참조					
재정운용성과	보통교부세 자체노력 반영현황(세출효율화)	항목별 공시내용 참조					
	보통교부세 자체노력 반영현황(세입확충)	항목별 공시내용 참조					
	지방교부세 감액현황	항목별 공시내용 참조					
	지방교부세 인센티브현황	항목별 공시내용 참조					

▶ 동일유형 지방자치단체 : 시-Ⅱ(경기 의정부시, 경기 시흥시, 경기 파주시, 경기 광명시, 경기 김포시, 경기 군포시, 경기 광주시, 경기 이천시, 경기 양주시, 경기 오산시, 경기 의왕시, 경기 하남시, 경기 과천시, 강원 원주시, **충남 아산시**, 전남 여수시, 경북 구미시, 경북 경산시, 경남 진주시, 경남 양산시)

2 예산규모

2-1. 세입예산(기금포함)

■ 1년 동안 들어올 모든 수입을 예상하여 편성한 것을 세입예산이라 합니다. 2022년도 아산시의 세입측면에서 본 예산규모와 내용입니다.

(단위 : 백만원)

세입예산 총계	일반회계	공기업 특별회계	기타 특별회계	기금
1,287,398	1,070,000	100,705	36,595	80,098

▶ 당초예산 총계기준

❖ 연도별 세입예산(기금포함)규모

(단위 : 백만원)

2018	2019	2020	2021	2022
997,304	1,121,080	1,139,927	1,234,500	1,287,398

▶ 당초예산 총계기준

- 세입 증감 현황

(단위 : 백만원)

구 분	2018	2019	2020	2021	2022
세 입 액	997,304	1,121,080	1,139,927	1,234,500	1,287,398
전년대비 증감액		123,776	18,847	94,573	52,898
증 가 율		12.41%	1.68%	8.29%	4.28%

☞ 아산시의 총 세입규모는 2018년 9,973억원에서 2022년 1조 2,873억원으로 꾸준히 증가하고 있습니다. 2022년은 지방소득세와 자동차세 증가 등으로 지방세 세입이 2021년 대비 528억원 증가하였습니다. 향후 세입 전망은 코로나19 극복에 따른 국내 경제의 양호한 회복세에 따라 증가할 것으로 예상됩니다.

❖ 세입재원별·연도별 현황(일반회계 기준)

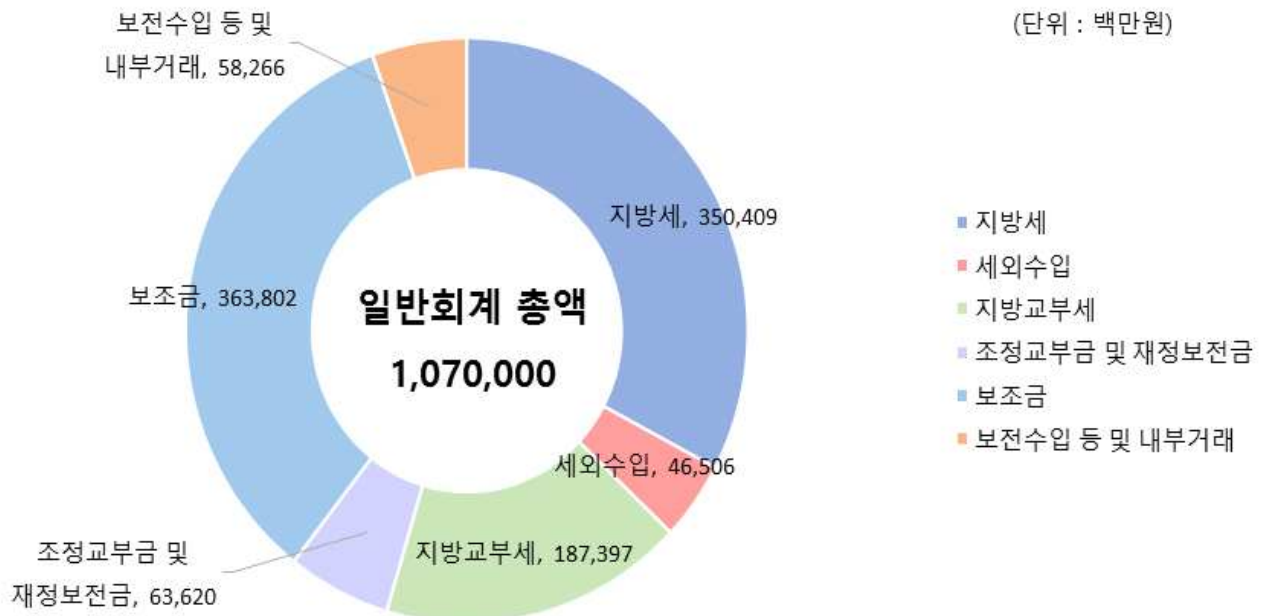
(단위 : 백만원, %)

세입재원	2018		2019		2020		2021		2022	
	금액	비중	금액	비중	금액	비중	금액	비중	금액	비중
합 계	842,700	100	927,400	100	943,700	100	945,900	100	1,070,000	100
지 방 세	334,500	40	299,500	32	319,998	34	305,798	33	350,409	33
세외수입	29,082	3	32,167	4	36,021	4	48,739	5	46,506	4
지방교부세	81,581	10	108,874	12	162,291	17	155,061	16	187,397	18
조정교부금 등	40,000	5	40,000	4	37,079	4	37,079	4	63,620	6
보 조 금	311,436	37	393,062	42	361,400	38	359,143	38	363,802	34
지 방 채	-	0	6,500	1	16,800	2	-	0	-	0
보전수입 등 및 내부거래	46,102	5	47,297	5	10,111	1	40,080	4	58,266	5

▶ 당초예산 총계기준

세입재원별 현황(2022년, 일반회계)

(단위 : 백만원)



2-2. 세출예산(기금포함)

- 1년 동안 아산시에서 사회복지, 보건, 문화관광, 지역개발 등의 목적을 위한 지출을 예상하여 편성한 것을 세출예산이라 합니다. 2022년도 아산시의 세출 측면에서 본 예산규모 내용입니다

(단위 : 백만원)

세출 총계	일반회계	공기업 특별회계	기타 특별회계	기금
1,287,398	1,070,000	100,705	36,595	80,098

▶ 당초예산 총계기준

❖ 연도별 세출예산(기금포함)규모 현황

(단위 : 백만원)

2018	2019	2020	2021	2022
997,304	1,121,080	1,139,927	1,234,500	1,287,398

▶ 당초예산 총계기준

- 세출 증감 현황

(단위 : 백만원)

구 분	2018	2019	2020	2021	2022
세 출 액	997,304	1,121,080	1,139,927	1,234,500	1,287,398
전년대비 증감액		123,776	18,847	94,573	52,898
증 가 율		12.41%	1.68%	8.29%	4.28%

- 2022년 세출 규모는 1조 2,873억원으로 2021년 1조 2,345억원 보다 528억원 증가하였으며, 매년 증가하는 추세입니다. 기업투자 유치와 산단 조성, 도시 인프라 및 정주 환경 구축으로 산업 및 중소기업과 수송, 교통 분야에 대한 세출예산이 꾸준히 증가하고 있습니다.

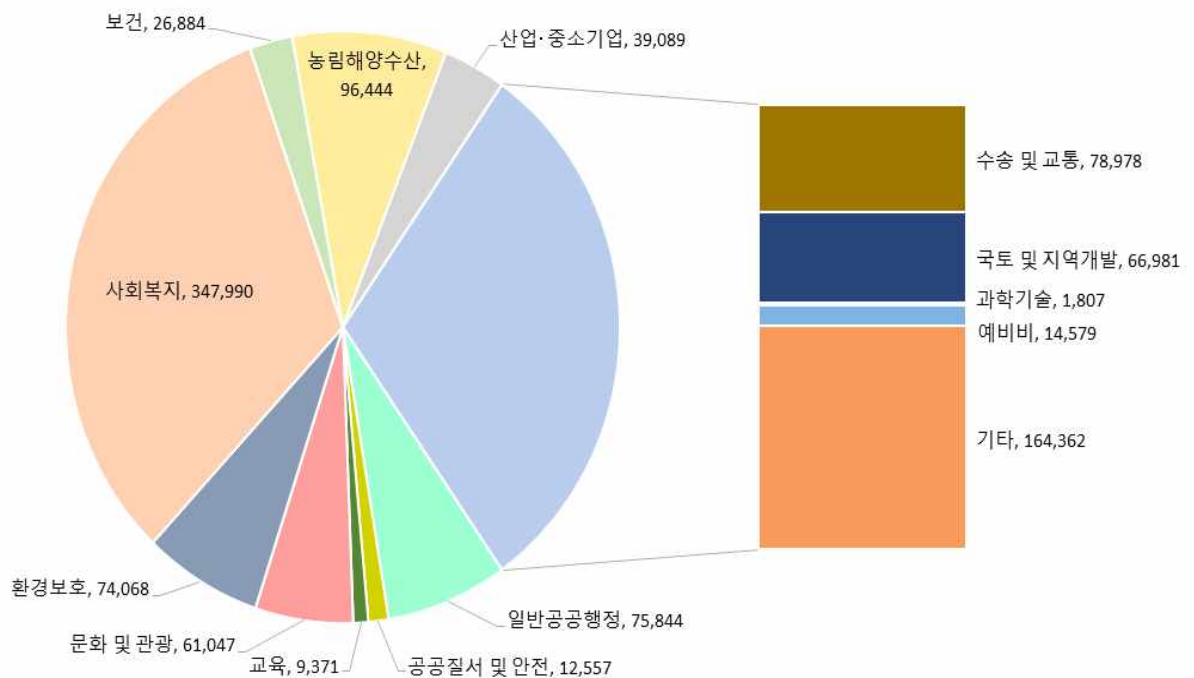
❖ 세출분야별·연도별 현황(일반회계 기준)

(단위 : 백만원, %)

세출분야	2018		2019		2020		2021		2022	
	금액	비중	금액	비중	금액	비중	금액	비중	금액	비중
합 계	842,700	100	927,400	100	943,700	100	945,900	100	1,070,000	100
일 반 공 공 행 정	59,583	7	50,938	5	50,454	5	56,565	6	75,844	7
공공질서 및 안전	6,407	1	8,255	1	6,278	1	9,231	1	12,557	1
교 육	27,816	3	32,171	3	11,069	1	10,142	1	9,371	1
문 화 및 관 광	51,622	6	45,651	5	52,675	6	53,156	6	61,047	6
환 경 보 호	71,743	9	83,376	9	77,454	8	59,868	6	74,068	7
사 회 복 지	281,219	33	330,547	36	334,253	35	307,301	32	347,990	33
보 건	15,906	2	16,719	2	17,739	2	19,580	2	26,884	3
농 립 해 양 수 산	73,133	9	81,069	9	102,796	11	85,525	9	96,444	9
산 업 · 중 소 기 업	11,059	1	9,335	1	10,287	1	32,781	3	39,089	4
수 송 및 교 통	48,337	6	52,188	6	48,109	5	57,748	6	78,978	7
국 토 및 지 역 개 발	57,166	7	65,724	7	80,646	9	78,788	8	66,981	6
과 학 기 술	1,761	0	1,755	0	1,775	0	1,885	0	1,807	0
예 비 비	11,755	1	17,839	2	15,343	2	19,244	2	14,579	1
기 타	125,192	15	131,835	14	134,824	14	154,085	16	164,362	15

▶ 당초예산 총계기준

분야별 현황(2022년, 일반회계)



2-3. 지역통합재정통계

- 지방자치단체의 일반회계, 특별회계(교육비특별회계 포함), 기금, 지방공사·공단 및 출자·출연기관의 재정상황을 종합적으로 나타내는 통계입니다.

다음은 아산시의 지역통합재정통계입니다.

(단위 : 백만원)

구 분	2021년 당초예산 (A)	2022년 예산 (B)	증감액 (B - A)	비율 (B-A)/A
합 계	1,283,673	1,332,384	48,711	3.79%
아산시	1,234,500	1,287,398	52,898	4.29%
공사·공단	35,421	37,855	2,434	6.87%
출자·출연기관	13,753	7,131	△6,622	△48.15%

- ▶ 당초예산 총계기준
- ▶ 공사·공단(1개) : 아산시시설관리공단
- ▶ 출자출연기관(3개) : 아산문화재단, 아산시미래장학회, 아산시 청소년재단
- ▶ 보다 자세한 내용은 다음의 링크를 참조하세요

<https://www.asan.go.kr/> 아산시 정보공개 > 예산공개 > 예산서

<https://www.asanfmc.or.kr/new/> 아산시시설관리공단

<http://culture.asan.go.kr/> 아산문화재단

<https://www.asyouth.or.kr> 아산시 청소년재단

3 재정여건

3-1. 재정자립도

- ☐ 재정자립도란 스스로 살림을 꾸릴 수 있는 능력을 나타내는 지표입니다. 재정자립도가 100%에 가까울수록 재정운영의 자립능력은 우수하게 됩니다. 2022년도 아산시의 당초예산 기준 재정자립도는 37.09%입니다.

(단위 : 백만원, %)

재정자립도 (B/A)	세입 합계 (A=B+C+D+E)	자체세입 (B)	이전재원 (C)	지방채 (D)	보전수입 등 및 내부거래(E)
37.09 (42.54)	1,070,000 (1,070,000)	396,915 (455,181)	614,819 614,819	0 (0)	58,266 (0)

- ▶ 일반회계기준, ()는 2014년 세입과목이 개편되기 이전을 기준으로 산출한 값입니다.
- * 2014년 세입과목 개편으로 잉여금, 이월금, 전입금, 여타·예수금 등이 '세외수입'에서 '보전수입 등 및 내부거래'로 이동
- ▶ 자체세입 : 지방세(지방교육세 제외) + 세외수입
- ▶ 이전재원 : 지방교부세 + 조정교부금 등 + 보조금

❖ 재정자립도 연도별 현황

(단위 : %)

2018	2019	2020	2021	2022
43.14 (48.62)	35.76 (40.86)	37.73 (38.80)	37.48 (38.55)	37.09 (42.54)

유형 지방자치단체와 재정자립도(당초예산) 비교



- ☐ 2022년 아산시 재정자립도는 37.09%로 2019년부터 보조금 비율이 높아 자립도가 하락하였습니다. 유형 지방자치단체에 비해 지방세입 비율이 높아 자립도는 상대적으로 높았습니다.

3-2. 재정자주도

☐ 재정자주도란 전체 세입에서 용처를 자율적으로 정하고 집행할 수 있는 재원의 비율을 말합니다. 재정자주도가 100%에 가까울수록 재정운용의 자율성도 좋다는 의미이며 2022년도 아산시의 당초예산 기준 재정자주도는 60.55%입니다.

(단위 : 백만원, %)

재정자주도 (B/A)	세입 합계 (A=B+C+D+E)	자주자원 (B)	보조금 (C)	지방채 (D)	보전수입 등 및 내부거래(E)
60.55 (66.00)	1,070,000 (1,070,000)	647,932 (706,198)	363,802 (363,802)	0 (0)	58,266 (0)

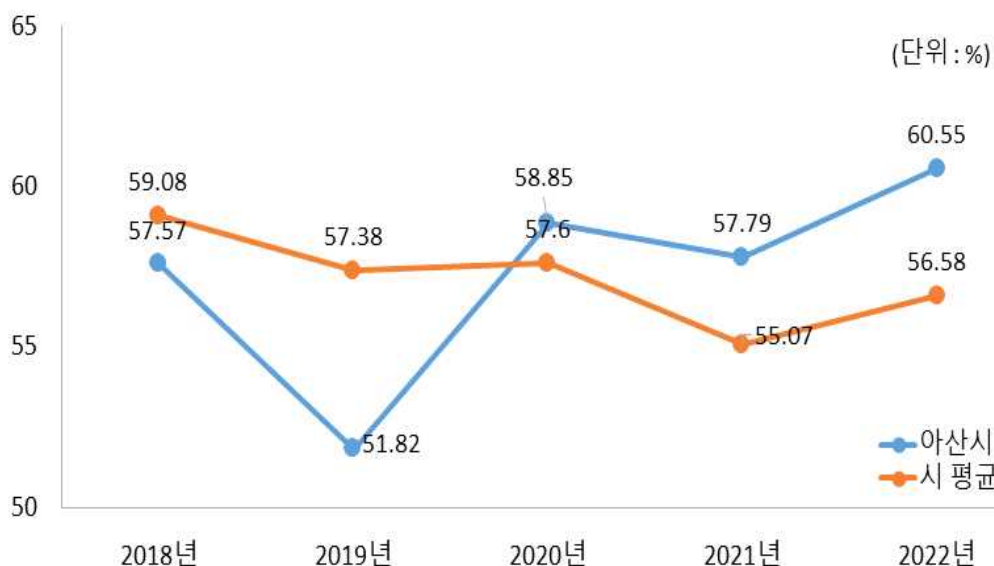
- ▶ 일반회계 기준, ()는 2014년 세입과목이 개편되기 이전을 기준으로 산출한 값입니다.
- * 2014년 세입과목 개편으로 잉여금, 이월금, 전입금, 여타·예수금 등이 '세외수입'에서 '보전수입 등 및 내부거래'로 이동
- ▶ 자주자원 : 자체세입 + 지방교부세 + 조정교부금 등

❖ 재정자주도 연도별 현황

(단위 : %)

2018	2019	2020	2021	2022
57.57 (63.04)	51.82 (56.92)	58.85 (59.92)	57.79 (58.86)	60.55 (66.00)

유형 지방자치단체와 재정자주도(당초예산) 비교



☐ 지방세입은 일정하였으나, 2020년도부터 보통교부세 증가로 재정자주도가 상승하였습니다. 유형 지방자치단체에 비해 지방세입 비율이 높아 자립도가 상대적으로 높습니다.

3-3. 통합재정수지

- ☐ 통합재정수지란 당해연도의 일반회계, 특별회계, 기금을 모두 포괄한 수지로서 회계-기금간 내부거래 및 차입, 채무상환 등 보전거래를 제외한 **순수한 재정 수입에서 순수한 재정지출을 차감한 수치**를 의미합니다. 다만, 통합재정수지1은 세입에 순세계잉여금이 포함되지 않아 실제 흑·적자 규모를 표현하는데 한계가 있어, 순세계잉여금을 포함한 통합재정수지2도 함께 공시하고 있습니다. 다음은 2022년 아산시의 당초예산 기준 통합재정수지입니다.

(단위 : 백만원)

회계별	통 계 규 모						통합재정 규모 (G=B+E)	통 합재 정 수 지 1 (H=A-G)	통 합재 정 수 지 2 (I=A-G+F)
	세입 (A)	지출 (B)	융자 회수 (C)	융자 지출 (D)	순융자 (E=D-C)	순세계 잉여금 (F)			
총 계	1,119,099	1,160,954	131	1,030	899	60,059	1,161,853	△42,754	17,306
일반회계	1,011,734	1,045,142	111	0	△111	47,275	1,045,031	△33,297	13,978
기타 특별회계	17,825	34,424	0	0	0	3,634	34,424	△16,600	△12,966
공기업 특별회계	89,153	67,360	0	0	0	9,150	67,360	21,793	30,943
기 금	387	14,027	20	1,030	1,010	0	15,037	△14,650	△14,650

- ▶ 당초예산 총계 기준
- ▶ 통합재정규모 = 지출(경상지출+자본지출) + 순융자(융자지출-융자회수)
- ▶ 통합재정수지 1 = 세입(경상수입 + 이전수입 + 자본수입) - 통합재정규모
- ▶ 통합재정수지 2 = 세입(경상수입 + 이전수입 + 자본수입) - 통합재정규모 + 순세계 잉여금

❖ 통합재정수지 연도별 현황

(단위 : 백만원)

구 분	2018	2019	2020	2021	2022
통합재정수지 1	△90,894	△109,320	△81,643	△40,009	△42,754
통합재정수지 2	△421	△745	3,429	△6,509	17,306

- ☐ 통합재정수지 1은 427억원 적자이나, 통합재정수지 2(순세계잉여금 600억원 포함)는 173억원의 흑자를 나타내고 있습니다.

4 재정운용계획

4-1. 중기지방재정계획

- 지방자치단체의 발전계획과 수요를 중·장기적으로 전망하여 반영한 다년도 예산으로, 효율적인 자원배분을 통한 계획적인 지방재정 운용을 위해 수립하는 5년간의 계획을 중기지방재정계획이라고 합니다. 다음은 아산시의 중기지방재정계획입니다.

(단위 : 백만원, %)

구 분	2022	2023	2024	2025	2026	합 계	연평균 증가율
세 입	1,869,660	1,947,995	2,034,356	2,090,641	2,159,644	10,102,296	3.7%
자 체 수 입	457,894	515,159	549,041	584,514	628,819	2,735,428	8.3%
이 전 수 입	1,251,492	1,269,166	1,314,692	1,331,291	1,352,630	6,519,270	2.0%
지 방 채	0	0	0	0	0	0	0.0%
보전수입 등 및 내부거래	160,274	163,670	170,623	174,836	178,195	847,598	2.7%
세 출	1,869,660	1,947,995	2,034,356	2,090,641	2,159,644	10,102,296	3.7%
경 상 지 출	284,931	274,096	274,283	275,723	277,876	1,386,908	△0.6%
사 업 수 요	1,584,729	1,673,899	1,760,073	1,814,918	1,881,768	8,715,388	4.4%

- ▶ 대상회계 : 일반회계, 특별회계(공기업, 기타), 기금
- ▶ 연평균 증가율 = $\left[\left(\frac{\text{최종연도 값}}{\text{기준년도 값}} \right)^{\frac{1}{(\text{전체연도 수} - 1)}} - 1 \right] \times 100$

4-2. 성인지 예산현황

☐ 성인지예산은 예산이 여성과 남성에게 미칠 영향을 미리 분석하여 예산을 편성하는 것으로, 예산을 양성평등의 관점에서 점검하는 방법입니다.

- 일례로 건물에 설치될 화장실 중 여성과 남성의 화장실 수를 분석하여 양성평등의 관점에서 예산이 편성되었는지를 확인하고 불평등하다고 할 때 이를 조정하여 예산을 편성하는 방법입니다.

☐ 성인지예산은 2013년부터 본격적으로 편성운영하고 있으며, 아래의 표에서는 아산시의 2022년 성인지예산 대상사업, 소요예산 등을 확인할 수 있습니다.

(단위 : 개, 백만원)

구 분	사 업 수	예 산 액
총 계	98	52,216
양성평등정책추진사업	33	5,638
성별영향평가사업	59	29,767
자치단체 별도 추진사업	6	16,811

▶ 당초예산 기준

▶ 보다 자세한 내용은 다음의 링크를 참조하세요

<https://www.asan.go.kr/> 정보공개 > 예산공개 > 예산서

● 양성평등정책추진사업이란 ?

- 여성가족부장관이 수립한 양성평등정책 기본계획에 따라 자치단체가 추진하는 사업
- 자치단체에서 자체적으로 수립한 양성평등정책관련 기본계획에 포함된 사업, 그 밖에 여성을 주대상으로 하며 여성의 사회참여확대 및 권익증진 등을 도모하거나 여성의 돌봄부담 등 가족내 성불평등을 개선할 수 있는 사업

● 성별영향평가사업이란 ?

- 성별영향평가법에 따른 성별영향평가 대상 예산사업

● 자치단체 별도 추진사업이란 ?

- 자치단체장의 공약사업 및 주력사업으로 성별 수혜분석이 가능하다고 판단되는 사업, 성불평등 혹은 성격차 개선 가능성이 큰 사업

4-3. 주민참여예산제도의 운영현황

- 주민참여예산제도는 주민이 예산편성 등 예산과정에 직접 참여하는 제도입니다. 주민참여예산은 지방자치단체의 조례에 따라 예산편성에 관한 주민의견 수렴, 주민제안사업 구체화 및 우선순위 결정 등으로 다양하게 이뤄지고 있습니다. 참여방법은 주민회의, 주민참여예산위원회 등 제도화된 절차 또는 인터넷, 팩스, 우편 등을 통한 참여도 가능합니다.
- 이러한 과정을 거쳐 예산에 반영된 주민참여예산사업은 참여 방식과 참여 수준에 따라 다음과 같이 주민제안사업(주민주도형·주민참여형)과 일반참여예산사업으로 구분됩니다.

<주민참여예산사업 구분기준>

구분	주민제안사업		일반참여예산사업
	주민주도형	주민참여형	
구분 기준	<ul style="list-style-type: none"> - 예산편성 한도 설정 - 참여예산기구 또는 주민총회에서 사업 우선순위 결정 	<ul style="list-style-type: none"> - 예산편성 한도 미설정 - 또는 한도가 있으나 참여예산기구의 사업 우선순위 결정 권한이 제한적 	<ul style="list-style-type: none"> - 주민제안사업이 아닌 사업 중 자치단체가 주민참여의 일정한 기준을 설정한 사업 ※ 단, 다른 법령에 의한 참여절차는 제외 - 단위·세부사업별 주민의견서 작성

- 2022년 아산시의 주민참여예산사업 예산 반영 규모입니다.

(단위 : 건, 백만원)

주민참여예산 사업 반영규모 (합계)		주민제안사업				일반참여예산사업	
		주민주도형		주민참여형			
건수	금액	건수	금액	건수	금액	건수	금액
132	6,956	40	1,660	-	-	92	5,296

▶ 당초예산 기준

❖ 2022년 주민참여예산사업 내역

(단위 : 백만원)

구 분	부서명	사업명	예산반영액	비고
총 액			6,956	
주민주도형 주민제안사업	사회적경제과	必환경 시대, 사회적 경제로 풀어나가는 시민주도형 환경문제	60	
주민주도형 주민제안사업	사회적경제과	지역과 청년이 공생하는 매개체 「도고 청년 마을」	100	
주민주도형 주민제안사업	자치행정과	주민자치 활성화를 위한 공동 앱 개발	50	
주민주도형 주민제안사업	안전총괄과	그늘막 설치 확대(도로)	80	
주민주도형 주민제안사업	자원순환과	쓰레기 불법투기 방지 로고라이트 설치	100	
주민주도형 주민제안사업	공원녹지과	곡교천 갈대밭 조성사업	50	
주민주도형 주민제안사업	공원녹지과	신정호 이용객을 위한 안전장비 구축	410	
주민주도형 주민제안사업	도로과	안전하게 자전거를 타고 싶어요!	100	
주민주도형 주민제안사업	대중교통과	아산시 BIS 시스템 확대 보급 및 예약 시스템 도입	100	
주민주도형 주민제안사업	교육청소년과	아산 행복마을학교 공간지원	100	
주민주도형 주민제안사업	읍치읍	읍면동 풀뿌리 자치계획형	30	
주민주도형 주민제안사업	배방읍	읍면동 풀뿌리 자치계획형	30	
주민주도형 주민제안사업	송악면	로컬장터 운영	8.2	
주민주도형 주민제안사업	송악면	찾아가는 노인대학 운영	9.3	
주민주도형 주민제안사업	송악면	꽃길 만들기	4.9	
주민주도형 주민제안사업	송악면	EM 무료 보급사업	7.6	
주민주도형 주민제안사업	탕정면	읍면동 풀뿌리 자치계획형	30	

주민주도형 주민제안사업	음봉면	아산온천 꽃 식재사업	26.64	
주민주도형 주민제안사업	음봉면	재가노인 식사배달	3.36	
주민주도형 주민제안사업	둔포면	둔포 전통시장 활성화	14	
주민주도형 주민제안사업	둔포면	도로정비 사업	10	
주민주도형 주민제안사업	둔포면	주차문제 개선	3	
주민주도형 주민제안사업	둔포면	구역 청소문제 개선	3	
주민주도형 주민제안사업	영인면	읍면동 풀뿌리 자치계획형	30	
주민주도형 주민제안사업	인주면	버스정류장 가림막 설치	30	
주민주도형 주민제안사업	선장면	주민과 함께하는 선장면 둘레길 걷기대회 추진	10	
주민주도형 주민제안사업	선장면	영화 야외상영 및 아나바다 장터 추진	20	
주민주도형 주민제안사업	도고면	권두산 둘레길 조성	15	
주민주도형 주민제안사업	도고면	도고천 산책로 벤치 설치	5	
주민주도형 주민제안사업	도고면	도고천 인도교 내 벤치 설치	10	
주민주도형 주민제안사업	신창면	마을 소식 알림판	21.7	
주민주도형 주민제안사업	신창면	무단투기 단속 CCTV 설치	4	
주민주도형 주민제안사업	신창면	독거노인 AI 스피커 설치	3	
주민주도형 주민제안사업	신창면	남방제 공원 정리	1.3	
주민주도형 주민제안사업	온양1동	읍면동 풀뿌리 자치계획형	30	
주민주도형 주민제안사업	온양2동	읍면동 풀뿌리 자치계획형	30	
주민주도형 주민제안사업	온양3동	읍면동 풀뿌리 자치계획형	30	

주민주도형 주민제안사업	온양4동	읍면동 풀뿌리 자치계획형	30	
주민주도형 주민제안사업	온양5동	읍면동 풀뿌리 자치계획형	30	
주민주도형 주민제안사업	온양6동	읍면동 풀뿌리 자치계획형	30	
일반참여예산 사업	자치행정과	염치읍방현2리마을안길포장공사	60	
일반참여예산 사업	자치행정과	염치읍방현3리마을안길확포장공사	300	
일반참여예산 사업	자치행정과	송악면 외암2리 마을안길 확포장공사	200	
일반참여예산 사업	자치행정과	송악면 강당1리 마을안길 포장공사	45	
일반참여예산 사업	자치행정과	송악면 수곡1리 마을안길 확포장공사	300	
일반참여예산 사업	자치행정과	송악면마곡1리마을안길포장공사	32	
일반참여예산 사업	자치행정과	송악면 강당골 약사사 진입도로 정비공사	120	
일반참여예산 사업	자치행정과	음봉면 신수2리 마을안길 확포장공사	90	
일반참여예산 사업	자치행정과	둔포면 봉재4리 교량확장공사	600	
일반참여예산 사업	자치행정과	영인면 창용3리 배수로정비공사	200	
일반참여예산 사업	자치행정과	신창면 남성3리 도로정비공사	84	
일반참여예산 사업	자치행정과	신창면 남성10리 옹벽보수공사	25	
일반참여예산 사업	자치행정과	도고면 기곡2리 마을안길 확포장공사	50	
일반참여예산 사업	자치행정과	도고면 신통2리 정자 재설치공사	30	
일반참여예산 사업	자치행정과	소규모 공공시설 긴급정비공사	300	
일반참여예산 사업	자치행정과	비법정도로 차석도색 보수공사	150	
일반참여예산 사업	자치행정과	염치읍 쌍죽1리 교량설치공사	350	

일반참여예산 사업	자치행정과	염치읍 산양1리 석축복구공사	30	
일반참여예산 사업	자치행정과	염치읍 방현2리 농로포장공사	35	
일반참여예산 사업	자치행정과	염치읍 강청리 교량정비공사	25	
일반참여예산 사업	자치행정과	염치읍 석두1리 아스콘덧씌우기공사	10	
일반참여예산 사업	자치행정과	염치읍 송곡2리 아스콘덧씌우기공사	15	
일반참여예산 사업	자치행정과	염치읍 백암3리 마을환경정비공사	15	
일반참여예산 사업	자치행정과	염치읍 대동리 배수로 정비공사	20	
일반참여예산 사업	자치행정과	배방읍 세교2리 도로확장공사	70	
일반참여예산 사업	자치행정과	배방읍 수철1리 마을안길 보수공사	20	
일반참여예산 사업	자치행정과	배방읍 구령2리 배수로 정비공사	20	
일반참여예산 사업	자치행정과	배방읍 세출리 배수로 정비공사	45	
일반참여예산 사업	자치행정과	배방읍 갈매리 배수로 정비공사	35	
일반참여예산 사업	자치행정과	배방읍 세출리 농로 포장공사	21	
일반참여예산 사업	자치행정과	배방읍 휴대1리 마을안길 정비공사	89	
일반참여예산 사업	자치행정과	배방읍 공수2리 마을환경정비공사	20	
일반참여예산 사업	자치행정과	송악면 송학2리 농로포장공사	30	
일반참여예산 사업	자치행정과	송악면 동화2리 마을안길 정비공사	16	
일반참여예산 사업	자치행정과	송악면 강장1리 배수로정비공사	20	
일반참여예산 사업	자치행정과	송악면 강당1리 마을안길 포장공사	45	
일반참여예산 사업	자치행정과	송악면 마곡1리 정자설치공사	30	



일반참여예산 사업	자치행정과	송악면 유곡1리 정자설치공사	30	
일반참여예산 사업	자치행정과	탕정면 갈산1리 배수로 정비사업	150	
일반참여예산 사업	자치행정과	음봉면 월랑2리 배수로 정비공사	20	
일반참여예산 사업	자치행정과	음봉면 쌍암3리 배수로 정비공사	25	
일반참여예산 사업	자치행정과	음봉면 의식리 배수로 정비공사	35	
일반참여예산 사업	자치행정과	음봉면 쌍룡2리 농로포장공사	26	
일반참여예산 사업	자치행정과	음봉면 원남2리 배수로 정비공사	44	
일반참여예산 사업	자치행정과	음봉면 송촌리 아스콘덧씌우기공사	10	
일반참여예산 사업	자치행정과	둔포면 송용2리 마을환경 정비공사	20	
일반참여예산 사업	자치행정과	둔포면 신남5리 마을환경 정비공사	25	
일반참여예산 사업	자치행정과	둔포면 신왕3리 마을안길 확포장공사	20	
일반참여예산 사업	자치행정과	둔포면 신양2리 배수로 정비공사	20	
일반참여예산 사업	자치행정과	둔포면 신항1리 전석쌓기공사	20	
일반참여예산 사업	자치행정과	둔포면 염작1리 배수로 정비공사	25	
일반참여예산 사업	자치행정과	둔포면 윤교2리 도로확포장공사	20	
일반참여예산 사업	자치행정과	영인면 월선1리 마을안길 확포장공사	10	
일반참여예산 사업	자치행정과	영인면 신운3리 아스콘덧씌우기공사	27	
일반참여예산 사업	자치행정과	영인면 신봉4리 아스콘덧씌우기공사	32	
일반참여예산 사업	자치행정과	영인면 성내1리 마을쉼터 정비공사	27	
일반참여예산 사업	자치행정과	영인면 성내3리 배수로 정비공사	30	

일반참여예산 사업	자치행정과	인주면 도흥1리 전석쌓기공사	60	
일반참여예산 사업	자치행정과	인주면 대음2리 도로확장공사	75	
일반참여예산 사업	자치행정과	선장면 신성2리 마을안길 확포장공사	24	
일반참여예산 사업	자치행정과	선장면 신동1리 콘크리트 확포장공사	27	
일반참여예산 사업	자치행정과	선장면 대정리 마을환경 정비공사	36	
일반참여예산 사업	자치행정과	선장면 신성2리 마을환경 정비공사	80	
일반참여예산 사업	자치행정과	선장면 가산1리 정자설치공사	15	
일반참여예산 사업	자치행정과	도고면 오암1리 배수로 정비공사	35	
일반참여예산 사업	자치행정과	도고면 효자리 세천정비공사	30	
일반참여예산 사업	자치행정과	도고면 도산1리 소교량정비공사	25	
일반참여예산 사업	자치행정과	도고면 와산1리 배수로정비공사	20	
일반참여예산 사업	자치행정과	도고면 석당리 배수로 정비공사	15	
일반참여예산 사업	자치행정과	도고면 오암2리 배수로 정비공사	25	
일반참여예산 사업	자치행정과	신창면 가내2리 배수로 및 포장공사	27	
일반참여예산 사업	자치행정과	신창면 신달2리 배수로 정비공사	20	
일반참여예산 사업	자치행정과	신창면 궁화1리 배수로 정비공사	16	
일반참여예산 사업	자치행정과	신창면 가덕1리 아스팔트 도로 보수공사	22	
일반참여예산 사업	자치행정과	신창면 신곡1리 배수로 정비공사	10	
일반참여예산 사업	자치행정과	신창면 가내1리 아스콘덧씌우기공사	18	
일반참여예산 사업	자치행정과	신창면 창암4리 아스콘덧씌우기공사	10	



일반참여예산 사업	자치행정과	신창면 공화2리 마을안길 포장공사	28	
일반참여예산 사업	자치행정과	신창면 수장1리 정자설치공사	15	
일반참여예산 사업	자치행정과	온양1동 온천13통 아스콘덧씌우기공사	15	
일반참여예산 사업	자치행정과	온양3동 신2통 농로포장공사	58	
일반참여예산 사업	자치행정과	온양3동 권곡4통 주민쉼터(정자)설치공사	10	
일반참여예산 사업	자치행정과	온양4동 방축1통 전석쌓기공사	90	
일반참여예산 사업	자치행정과	온양4동 득산2동 마을안길 아스콘덧씌우기공사	20	
일반참여예산 사업	자치행정과	온양4동 점양동 마을안길 정비공사	26	
일반참여예산 사업	자치행정과	온양5동 초사1통 구거정비공사	36	
일반참여예산 사업	자치행정과	온양5동 초사2통 배수로정비공사	42	
일반참여예산 사업	자치행정과	온양5동 용화동 마을안길 정비공사	53	
일반참여예산 사업	자치행정과	온양6동 장존동 마을안길 아스콘덧씌우기공사	70	
일반참여예산 사업	자치행정과	온양6동 읍내1통 마을정자 및 배수로정비공사	25	
일반참여예산 사업	자치행정과	온양6동 남동 마을안길 아스콘덧씌우기공사	30	
일반참여예산 사업	자치행정과	온양6동 장존동 농로 및 배수로정비공사	25	

▶ 보다 자세한 내용은 다음의 링크를 참조하세요.

<https://www.asan.go.kr/> 정보공개 > 예산공개 > 예산서

4-4. 성과계획서

☐ 지방자치단체가 재정사업의 효율적 목표 달성을 위해 사업 목표, 성과지표 및 목표수준을 사전에 설정한 연도별 시행계획을 성과계획서라고 합니다.

☐ 성과계획서는 2016년부터 본격적으로 수립 운영하고 있으며, 아래의 표에서는 아산시의 2022년 성과계획서 목표수, 단위사업수, 예산액 등을 확인할 수 있습니다.

(단위 : 개, 백만원)

실국명	성과계획				예산액		
	전략 목표수	정책사업목표 개수	지표수	단위 사업수	예산액	전년도 예산액	비교 증감
계	13	136	237	385	1,106,595	996,690	109,905
의회	1	1	3	1	4,660	3,559	1,101
부시장	1	2	4	3	2,264	2,492	△228
기획경제국	1	15	24	36	109,524	125,595	△16,071
행정안전국	1	18	28	38	167,753	145,984	21,769
복지문화국	1	18	32	82	375,153	337,145	38,007
환경녹지국	1	18	30	41	65,245	70,488	△5,243
건설교통국	1	14	29	42	115,772	98,374	17,398
도시개발국	1	14	25	27	44,822	42,082	2,740
보건소	1	6	10	30	40,738	33,339	7,399
농업기술센터	1	18	23	55	78,981	63,506	15,474
수도사업소	1	3	7	6	43,122	20,369	22,753
평생학습문화센터	1	8	19	22	40,429	39,034	1,395
감사위원회	1	1	3	2	296	277	19
읍면동	0	0	0	0	17,836	14,445	3,391

▶ 당초예산, 일반+기타특별회계

▶ 보다 자세한 내용은 다음의 링크를 참조하세요

<https://www.asan.go.kr/> 정보공개 > 예산공개 > 예산서

4-5. 재정운용상황개요서

- 지방자치단체의 재정 운용 상황을 한눈에 볼 수 있도록 주요 재정지표 및 분석자료를 정리한 자료를 재정운용상황개요서라고 합니다.
- 재정운용상황개요서는 재정자립도, 재정자주도, 사회복지분야 예산 비율, 자체사업 및 보조사업의 비율, 인건비 비율 등을 확인할 수 있습니다.

(단위 : %)

재정자립도	재정자주도	사회복지분야 예산비율	자체사업비율	보조사업 비율	지방세와 세외수입의 총액 중 인건비의 비율
37.09	60.55	32.52	28.62	53.7	30.6

- ▶ 당초예산, 일반회계 기준
- ▶ 보다 자세한 내용은 다음의 링크를 참조하세요

<https://www.asan.go.kr/> 정보공개 > 예산공개 > 예산서

4-6. 국외여비 편성현황

2022년도 국외출장 및 국외여비 편성내역은 다음과 같습니다. (단위 : 백만원, %)

세출예산총계 (A)	국외여비 총액 (B=C+D)	국외업무여비* (C)	국제화여비** (D)	비율 (B/A)
1,207,300	309	67	243	0.03%

* 공무원여비규정에 의한 공무원 등의 국외출장여비 중 업무수행(특정업무, 국제회의, 국제행사 등)관련 여비

** 업무능력 향상을 위한 해외시찰, 견학, 참관 등 및 국외훈련여비

▶ 대상회계 : 일반회계, 특별회계 (202-03 국외업무여비, 202-04 국제화여비)

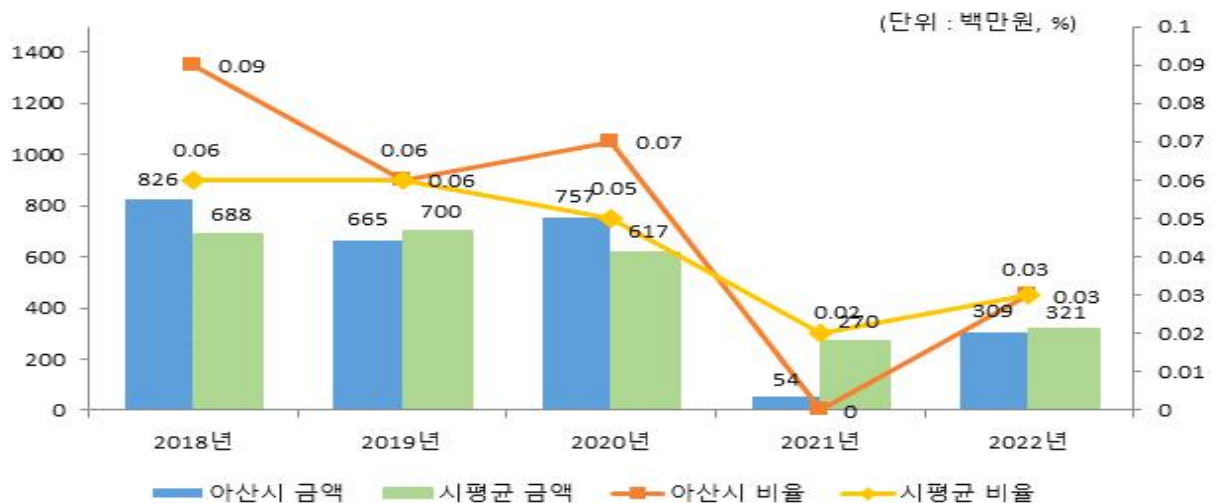
※ 국외출장에 대하여 기재(지방의회 국외여비 제외)

❖ 국외여비 연도별 현황

(단위 : 백만원, %)

구 분	연도별				
	2018	2019	2020	2021	2022
세출예산총계(A)	971,300	1,090,700	1,108,900	1,090,000	1,207,300
국외여비 총액 (B=C+D)	826	665	757	54	309
국외업무여비(C)	160	121	106	54	67
국제화여비(D)	666	545	652	0	243
비율	0.09%	0.06%	0.07%	0.00%	0.03%

국외여비 비율 유형 지방자치단체와 비교



4-7. 행사·축제경비 편성현황

☐ 다음은 우리 아산시가 2022년 한 해 동안 시에서 주관하여 개최하고자 하는 행사와 축제의 운영비, 실비보상금 등을 편성한 내역입니다.

(단위 : 백만원, %)

세출예산액 (A)	행사·축제경비 (B)	비율 (B/A)	비 고
1,070,000	6,036	0.56%	

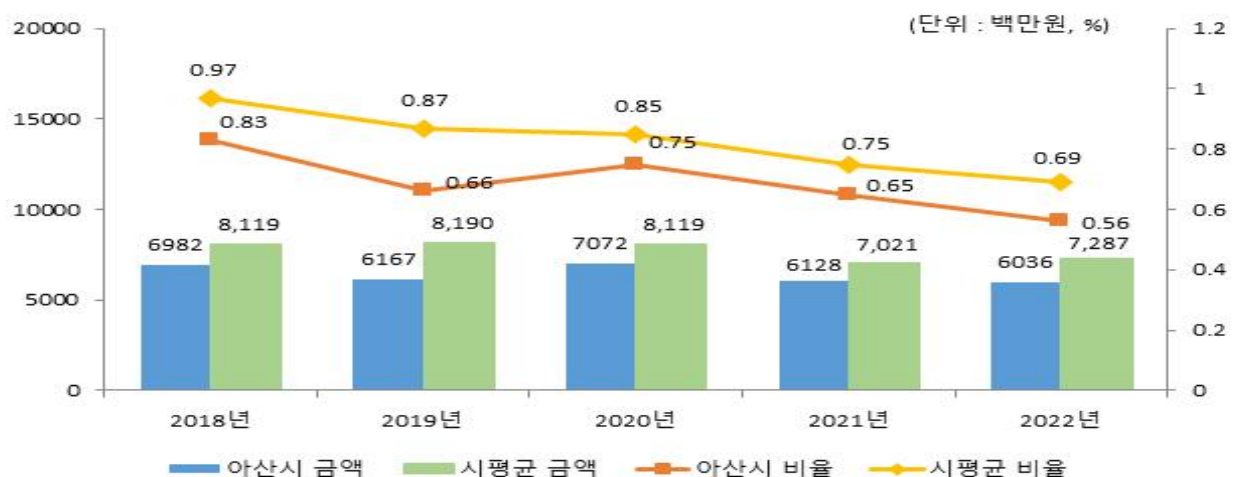
- ▶ 대상회계 : 일반회계, 2022년 예산편성 내역 중 통계목별 총 금액의 합계 기재
- ▶ 대상과목 : 행사운영비 (201-03), 행사실비보상금 (301-09), 민간행사사업보조(307-04), 행사관련시설비 (401-04)

❖ 행사·축제경비 연도별 현황

(단위 : 백만원, %)

구 분	연도별				
	2018	2019	2020	2021	2022
세출예산액	842,700	927,400	943,700	945,900	1,070,000
행사·축제경비	6,982	6,167	7,072	6,128	6,036
비율	0.83%	0.66%	0.75%	0.65%	0.56%

행사·축제경비 비율 유형 지방자치단체와 비교



4-8. 업무추진비 편성현황

- ☐ 업무추진비는 업무추진비란 지방자치단체의 장 등이 기관을 운영하고 정책을 추진하는 등 공무를 처리하는 데 사용하는 비용을 의미합니다. 우리 아산시의 2022년 업무추진비 편성현황은 다음과 같습니다.

❖ 기관운영업무추진비

(단위 : 백만원)

기관운영 업무추진비 총액 한도액(A)	기관운영 업무추진비 예산편성액(B)				총액 한도액 대비 편성액 비율(B/A)
	소계	단체장	부단체장	실국장 및 읍면동장 등 기타	
497	325	79	56	190	65.32

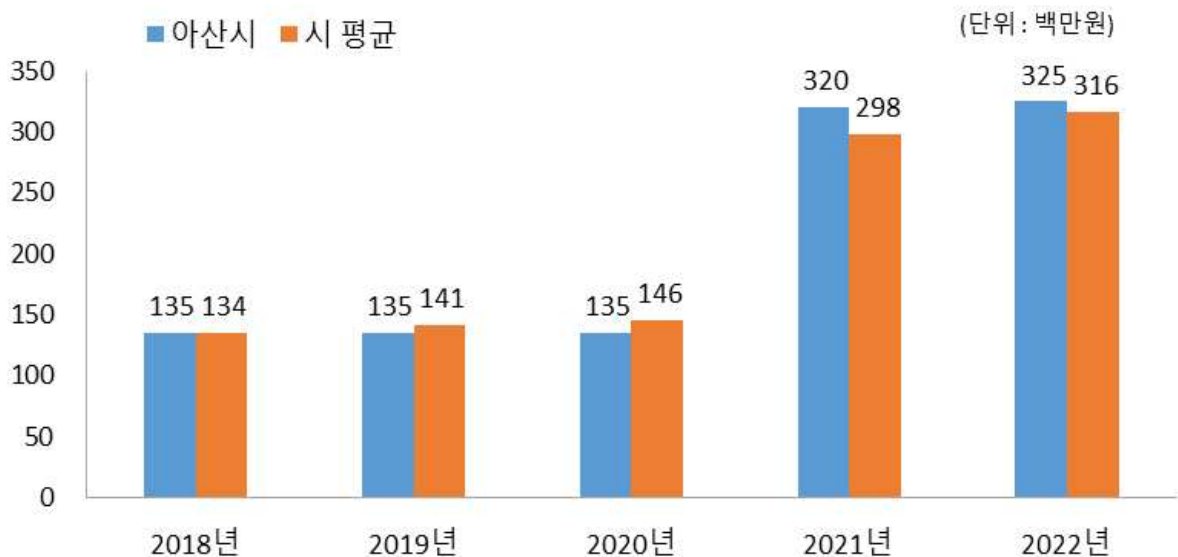
※ 2022회계연도부터 “실국장 및 읍면동장 등 기타” 예산금액이 추가되었습니다.

❖ 기관운영업무추진비 연도별 편성현황

(단위 : 백만원)

2018	2019	2020	2021	2022
135	135	135	320	325

기관운영업무추진비 유형 지방자치단체와 비교



- ▶ 총액 한도액 산출기준은 '2022년도 예산편성 및 기금운용계획 수립기준(행정안전부)'을 참조하세요. (<http://lofin.mois.go.kr>)

❖ 시책추진업무추진비

(단위 : 백만원, %)

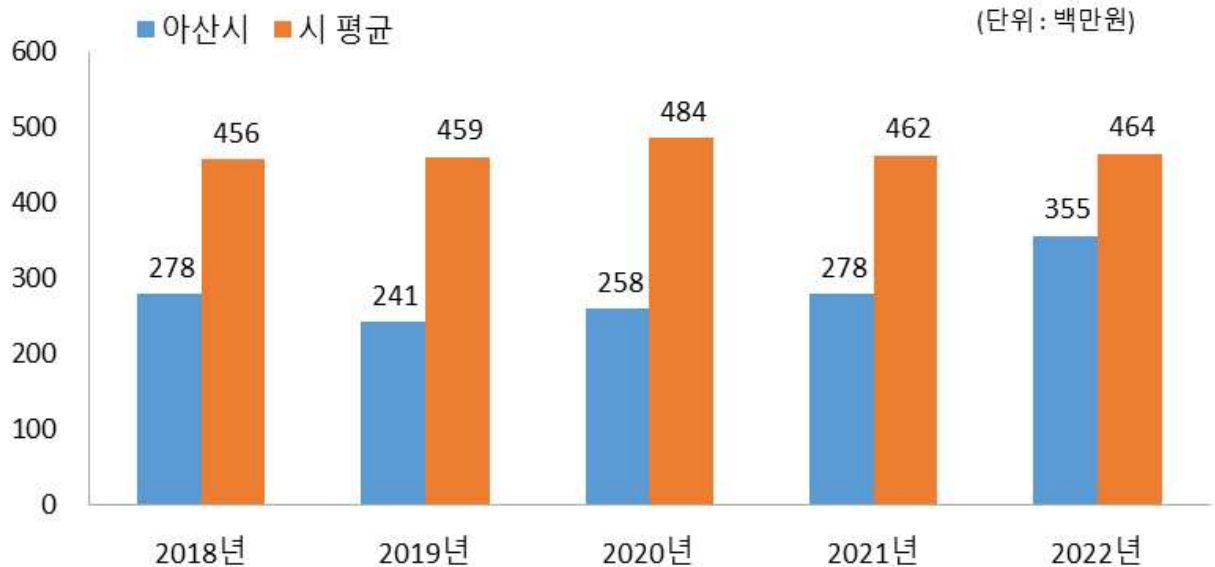
시책업무추진비 기준액(A)	시책업무추진비 예산편성액(B)	기준액 대비 편성액 비율(B/A)
382	355	92.85

❖ 시책업무추진비 연도별 편성현황

(단위 : 백만원)

2018	2019	2020	2021	2022
278	241	258	278	355

시책추진업무추진비 유형 지방자치단체와 비교



- ▶ 기준액 산출기준은 '2022년도 예산편성 및 기금운용계획 수립기준(행정안전부)'을 참조하세요. (<http://lofin.mois.go.kr>)

4-9. 지방의회 관련경비 편성현황

■ 우리 아산시의 2022년 지방의회 관련경비 편성현황은 다음과 같습니다.

(단위 : 백만원, %)

지방의회 관련경비 총액한도액(A)	지방의회 관련경비 예산편성액(B)					총액한도액 대비 편성액 비율(B/A)
	소계	의정운영 공통경비	의회운영 업무추진비	의원 국외여비	의원역량 개발비 (민간위탁)	
284	254	92	82	58	22	89.38

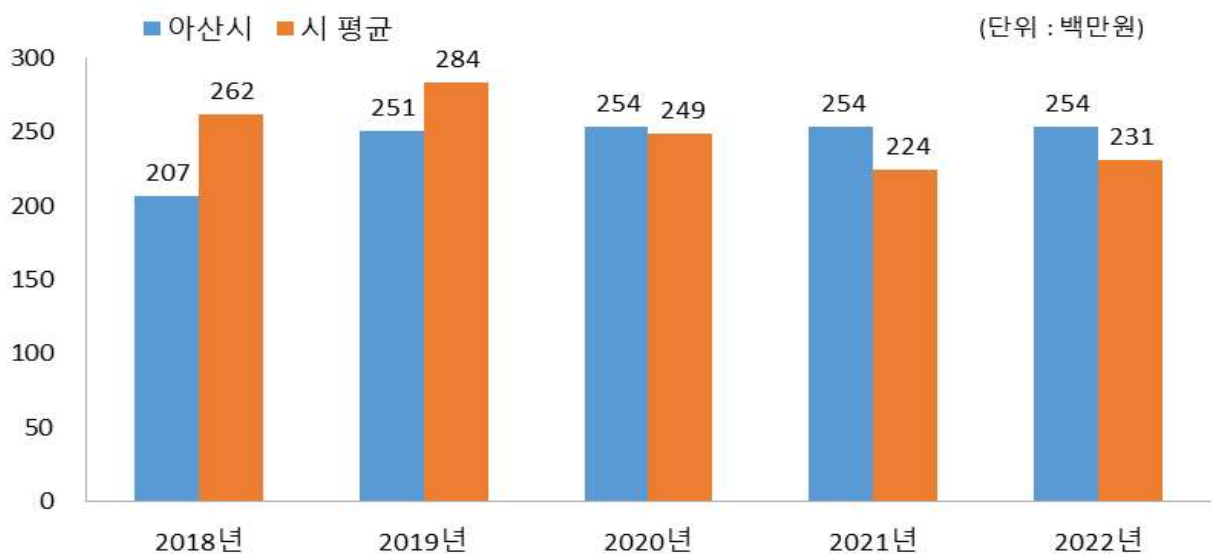
※ 2022회계연도부터 “지방의회 관련경비 총액한도액” 산정방법이 변경되었습니다.

❖ 지방의회 관련경비 연도별 편성현황

(단위 : 백만원)

2018	2019	2020	2021	2022
207	251	254	254	254

지방의회 관련경비 유형 지방자치단체와 비교



▶ 총액한도액 산출기준은 '2022년도 예산편성 및 기금운용계획 수립기준(행정안전부)'을 참조하세요. (<http://lofin.mois.go.kr>)

4-10. 지방보조금 편성현황

☐ 우리 아산시의 2022년 지방보조금 편성현황은 다음과 같습니다.

- ▶ 지방자치단체가 민간 등이 자율적으로 수행하는 사업에 대하여 자체재원(순 지방비)으로 개인 또는 단체 등에 지원하는 경비

(단위 : 백만원, %)

총 한도액(A)*	예산편성액			총 한도액 대비 편성액 비율(B/A)
	계	한도 내(B)	한도 외**	
112,540	30,497	28,125	2,372	24.99

* 총한도액 산출기준은 '2022년도 예산편성 및 기금운용계획 수립기준(행정안전부)'을 참조하세요(<http://lofin.mois.go.kr>)

** 일자리 직접 연계된 사업 및 균형발전특별회계 국고보조사업 지방이양사업, 국제 행사 및 전국(시·도)단위 정기적인 순회 행사 등은 총한도액 대상에서 제외

❖ 지방보조금 연도별 편성현황

(단위 : 백만원)

구분	2018	2019	2020	2021	2022
계	27,560	24,547	26,660	27,567	30,497
한도 내	0	0	0	27,342	28,125
한도 외	0	0	0	225	2,372

※ 작성대상 : 민간경상사업보조, 민간단체법정운영비보조, 민간행사사업보조, 사회복지시설법정운영비보조, 사회복지사업보조, 민간자본사업보조

※ 대상회계 : 일반 + 기타특별회계

유형 지방자치단체와 지방보조금 비교



4-11. 1인당 기준경비 편성현황

☐ 건전한 지방재정운용과 자치단체간 균형을 확보하기 위해 「자치단체 예산편성 운영기준(행안부 훈령)」에서 공무원 맞춤형복지제도 시행경비, 공무원 일·숙직비, 통장·이장·반장 활동보상금 등에 대한 기준경비를 규정하고 있습니다. 우리 아산시의 기준경비에 대한 1인당 예산편성 현황은 다음과 같습니다.

(단위 : 천원)

항목별	대상인원 (A)	총 예산편성액 (B)	1인당 편성액 (B/A)
맞춤형복지제도시행경비	2,205	3,942,610	1,788
공무원 일·숙직비	1,932	115,920	60
통장이장반장 활동보상금	3,350	2,843,640	848

세부내역

산출근거	산출근거식	편성액(천원)
	총계	6,902,170
1. 맞춤형 복지제도 시행경비	소계	3,942,610
☐ 공무원 맞춤형복지제도 운영	1,380,000원 × 2,205명	3,042,900
☐ 직원 단체보험 가입	310,000원 × 2,451명	759,810
☐ 직원 건강검진 실시	500,000원 × 92명 + 300,000원 × 275명	128,500
☐ 멘티-멘토 활동지원금	50,000원 × 228명	11,400
2. 공무원 일·숙직비	소계	115,920
☐ 당직비		115,920
☐ 숙직비	60,000원 × 4인 × 365일	87,600
☐ 일직비	60,000원 × 4인 × 118일	28,320
3. 통장·이장·반장 활동보상금	소계	2,843,640
☐ 이·통장		2,705,040
☐ 수당	300,000원 × 12월 × 578명	2,080,800
☐ 상여금	300,000원 × 2회 × 578명	346,800
☐ 회의참석수당	20,000원 × 2회 × 12월 × 578명	277,440
☐ 반장		138,600
☐ 반장 보상금	50,000원 × 1회 × 2,772명	138,600

5 재정운용성과

5-1. 보통교부세 자체노력 반영현황(세출 효율화)

- 보통교부세 자체노력 반영현황(세출 효율화)이란 지방자치단체의 건전재정운영을 유도·촉진하기 위하여 세출 효율화 자체노력의 정도를 보통교부세 기준재정수요액에 반영한 금액입니다.
- 각 항목별 자치단체의 노력이 보통교부세 기준재정수요액 증감에 반영된 현황은 다음과 같습니다.

(단위 : 백만원)

반영 항목	기준재정수요 반영액	
	2021년	2022년
계	5,290	3,495
인건비 건전운영	3,175	4,300
지방의회경비 절감	69	122
업무추진비 절감	222	287
행사·축제성경비 절감	561	1,884
지방보조금 절감	1,263	△2,531
예산집행 노력(이월·불용액 절감)	0	△567

- ▶ 2022년 보통교부세 산정내역 기준(2021. 12. 통지), 산정방식은 지방교부세법 시행규칙 제8조 별표6에 따라 산정
- ▶ (+) 인센티브, (-) 페널티

5-2. 보통교부세 자체노력 반영현황(세입확충)

- ☐ 보통교부세 자체노력 반영현황(세입확충)이란 지방자치단체의 건전재정운영을 유도·촉진하기 위하여 세입 확충 자체노력의 정도를 보통교부세 기준재정수입액에 반영한 금액입니다.
- ☐ 각 항목별 자치단체의 노력이 보통교부세 기준재정수입액 증감에 반영된 현황은 다음과 같습니다.

(단위 : 백만원)

반영항목	기준재정수입 반영액	
	2021년	2022년
계	7,721	6,993
지방세 징수율 제고	△788	△1,031
지방세 체납액 축소	4,878	6,159
경상세외수입 확충	△912	2,556
세외수입 체납액 축소	4,543	△691
적극적 세원 관리 (탄력세율 적용, 신세원 발굴)	0	0
지방세 감면액 축소	0	0

- ▶ 2022년 보통교부세 산정내역 기준(2021. 12. 통지), 산정방식은 지방교부세법 시행규칙 제8조 별표6에 따라 산정
- ▶ (－) 인센티브, (+) 페널티

5-3. 지방교부세 감액 현황

☐ 2022년에 우리 아산시가 법령 위반 등으로 감액된 지방교부세 현황입니다.

(단위 : 백만원)

감액 사유	위반지출	지방교부세 감액 금액
합 계		
해당 없음		

- ▶ 지방채발행 승인(지방재정법 11조, 55조), 투자심사(지방재정법 37조, 55조), 위반, 예산편성 기준(지방재정법 38조) 위반 및 감사원·상급 지자체 감사에서 법령을 위반한 지출 및 수입확보를 게을리 한 경우 등

5-4. 지방교부세 인센티브 현황

☐ 2022년에 우리 아산시가 2021년 재정분석과 지방 상·하수도 경영평가 등에서 우수한 성과를 거두어 지방교부세가 증액된 현황입니다.

(단위 : 백만원)

증액 사유	평가분야와 성적	지방교부세 증액 금액
합 계		88
재정분석 우수	2021년 재정분석 우수기관 선정	50
우수기관 선정	2021년 지방 상·하수도 경영평가 등 우수기관 선정	38

- ▶ 예산의 효율적인 사용 등과 관련하여 행안부 등 평가에서 우수한 성적을 거두어 지방교부세가 증액된 경우

