

# 2021년 아산시 지방재정공시(예산)

## 〈 주 요 내 용 〉

- 근거 : 「지방재정법」 제60조 및 같은법 시행령 제68조
- 내용 : 2021년 본예산 기준 재정운용 상황
  - 재정공시는 2회실시 : 2월 당해년도 기준 예산공시  
8월 전년도 기준 결산공시
- 재정규모 : 1조 2,345억원(일반9,459 특별1,441 기금1,445)
  - ※ 유사자치단체 평균액(1조 2,730억원) 비교 385억원 적은 규모
- 통합재정수지 : 2021년 본예산기준 65억원 적자 재정
  - ※ 통합재정수지 : 모든 수입과 지출의 차이
- 재정자립도 : 37.48%(유사 자치단체 평균 29.93%)



아 산 시  
(기 획 예 산 과)



# 2021년 아산시 예산기준 재정공시

2021. 2.

아산시장



◆ 우리 시의 2021년도 예산규모(세입예산)는 1조 2,345억원으로, 전년 예산대비 946억원이 증가하였으며, 유형 지방자치단체 평균액(1조 2,730억원)보다 385억원이 적습니다.

○ 그 중 일반회계 세입재원별 예산편성 현황을 살펴보면, 자체수입(지방세 및 세외수입)은 3,545억원, 이전재원(지방교부세, 조정교부금, 보조금)은 5,513억원, 지방채·보전수입 등 및 내부거래는 401억원입니다.

◆ 우리 시의 2021년도 당초예산 일반회계 예산규모 대비 자체수입의 비율인 ‘재정자립도’는 37.48%이며, 자체수입에 자주재원을 더하여 계산한 비율인 ‘재정자주도’는 57.79%입니다.

◆ 우리 시의 2021년 당초예산(일반회계+특별회계+기금) 기준 통합재정수지(순세계잉여금 포함)는 65억원의 적자입니다.

◆ 이러한 전반적인 상황으로 볼 때, 기준 통합재정수지상으로는 내부거래 등으로 인해 적자를 나타내고 있으나, 우리 시의 재정 은 안정적인 재정 상태를 유지하고 있으며 지역 인프라 구축, 복지 확대 등의 사업 추진에 따라 세출 수요가 꾸준히 증가하고 있습니다. 또한, 코로나19 영향으로 경제 여건의 악화 및 세입 불확실성이 확대되어 새로운 환경변화에 적극 대응하고, 지역 경제 활성화를 위해 세출 구조조정을 통한 재정 효율성 및 안전성 극대화가 필요할 것으로 판단됩니다.

◎ 자세한 내용은 우리 시 인터넷 홈페이지 에서 보실 수 있으며,  
(<https://www.asan.go.kr/main/cms/?no=67>) 건의나 궁금한 사항이 있으시면  
아래 담당자 에게 연락주시기 바랍니다.

담 당 자 : 기획예산과 한채원(540-2254)



# 1 공통공시 총괄

☐ 다음은 공시하는 내용을 요약한 표입니다.

(단위 : 억원, %)

재정운영 결과		아산시			유사 지방자치단체 평균		
		'21년도 (A)	'20년도 (B)	증감 (C=A-B)	'21년도 (A)	'20년도 (B)	증감 (C=A-B)
예산규모	세입예산 (기금포함)	12,345	11,399	946	12,730	12,840	△110
	세출예산 (기금포함)	12,345	11,399	946	12,730	12,840	△110
	지역통합 재정통합	항목별 공시내용 참조					
재정여건	재정자립도	37.48	37.73	△0.25	29.93	31.46	△1.53
	재정자주도	57.79	58.85	△1.06	55.07	57.6	△2.53
	통합재정수지	△65	34	△99	111	31	80
재정운영계획	중기지방 재정계획	항목별 공시내용 참조					
	성인지예산	항목별 공시내용 참조					
	주민참여예산	항목별 공시내용 참조					
	성과계획서	항목별 공시내용 참조					
	재정운영 개요	항목별 공시내용 참조					
	국외여비 편성현황	1	8	△7	3	6	△3
	행사·축제경비 편성현황	61	71	△10	70	81	△11
	업무 추진비	기관운영	3	1	2	3	-
		시책추진	3	3	-	5	-
	지방의회 관련경비	3	3	-	2	2	-
	지방보조금	276	267	9	172	178	△6
재정운영성과	1인당 기준경비 편성현황	항목별 공시내용 참조					
	보통교부세 자체노력 반영현황(세출효율화)	항목별 공시내용 참조					
	보통교부세 자체노력 반영현황(세입확충)	항목별 공시내용 참조					
	지방교부세 감액현황	항목별 공시내용 참조					
	지방교부세 인센티브현황	항목별 공시내용 참조					

▶ 유사 지방자치단체 : 시-Ⅱ(경기 의정부시, 경기 시흥시, 경기 파주시, 경기 광명시, 경기 김포시, 경기 군포시, 경기 광주시, 경기 이천시, 경기 양주시, 경기 오산시, 경기 의왕시, 경기 하남시, 강원 원주시, **충남 아산시**, 전남 여수시, 경북 구미시, 경북 경산시, 경남 진주시, 경남 거제시, 경남 양산시)

## 2 예산규모

### 2-1. 세입예산(기금포함)

1년 동안 들어올 모든 수입을 예상하여 편성한 것을 세입예산이라 합니다. 2021년도 아산시의 세입측면에서 본 예산규모와 내용입니다.

(단위 : 백만원)

세입예산 총계	일반회계	공기업 특별회계	기타 특별회계	기금
1,234,500	945,900	93,310	50,790	144,500

▶ 당초예산 총계기준

#### 연도별 세입예산(기금포함)규모

(단위 : 백만원)

2017	2018	2019	2020	2021
894,036	997,304	1,121,080	1,139,927	1,234,500

▶ 당초예산 총계기준

- 세입 증감 현황

(단위 : 백만원)

구 분	2017	2018	2019	2020	2021
세 입 액	894,036	997,304	1,121,080	1,139,927	1,234,500
전년대비 증감액		103,268	123,776	18,847	94,573
증 가 율		11.55%	12.41%	1.68%	8.29%

2021년 세입규모는 2020년 1조 1,399억원보다 9,457억원 증가한 1조 2,344억원이며, 매년 증가하는 추세입니다. 2018~2019년은 내국세 증가에 따라 지방세와 보통교부세가 대폭 증가하였습니다. 2021년은 코로나19로 인한 경제 여건 약화에 따라 지방세와 지방교부세가 감소하였고, 코로나19 지속으로 인해 추가 감소가 예상됩니다.

# ❖ 세입재원별 · 연도별 현황(일반회계 기준)

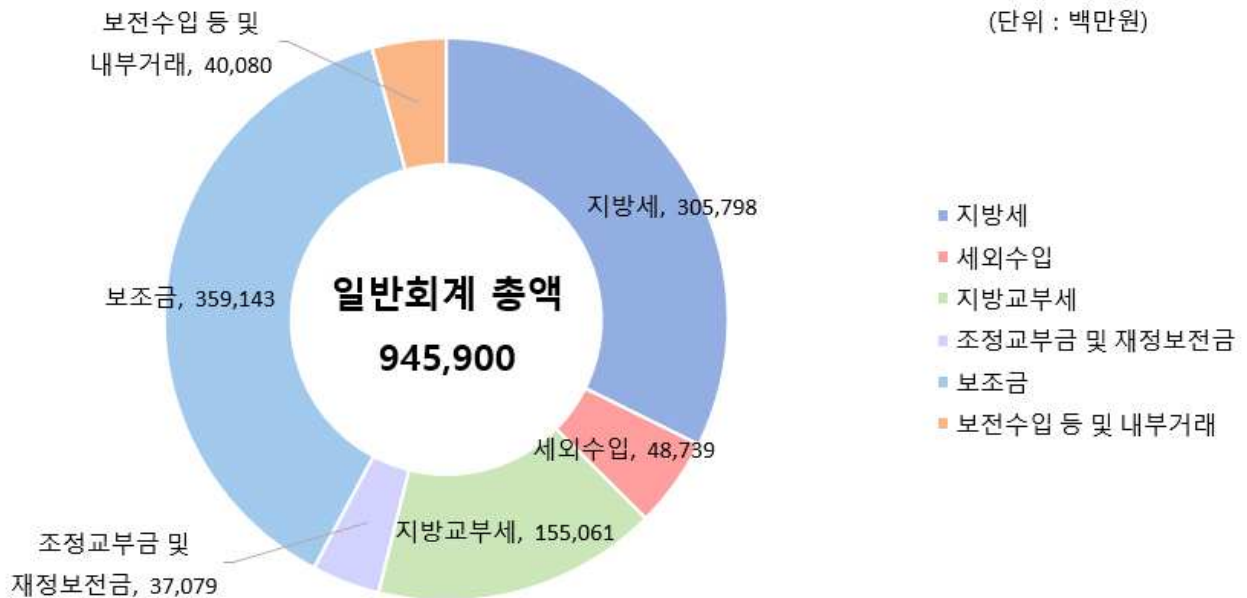
(단위 : 백만원, %)

세입재원	2017		2018		2019		2020		2021	
	금액	비중	금액	비중	금액	비중	금액	비중	금액	비중
합 계	741,300	100	842,700	100	927,400	100	943,700	100	945,900	100
지 방 세	286,450	38	334,500	40	299,500	32	319,998	34	305,798	33
세외수입	29,074	4	29,082	3	32,167	4	36,021	4	48,739	5
지방교부세	73,041	10	81,581	10	108,874	12	162,291	17	155,061	16
조정교부금 등	39,000	5	40,000	5	40,000	4	37,079	4	37,079	4
보 조 금	280,024	38	311,435	37	393,062	42	361,400	38	359,143	38
지 방 채	-	0	-	0	6,500	1	16,800	2	-	0
보전수입 등 및 내부거래	33,711	5	46,102	5	47,297	5	10,111	1	40,080	4

▶ 당초예산 총계기준

## 세입재원별 현황(2021년, 일반회계)

(단위 : 백만원)



## 2-2. 세출예산(기금포함)

- ☐ 1년 동안 아산시에서 사회복지, 보건, 문화관광, 지역개발 등의 목적을 위한 지출을 예상하여 편성한 것을 세출예산이라 합니다. 2021년도 아산시의 세출측면에서 본 예산규모 내용입니다.

(단위 : 백만원)

세출 총계	일반회계	공기업 특별회계	기타 특별회계	기금
1,234,500	945,900	93,310	50,790	144,500

▶ 당초예산 총계기준

### ❖ 연도별 세출예산(기금포함)규모 현황

(단위 : 백만원)

2017	2018	2019	2020	2021
894,036	997,304	1,121,080	1,139,927	1,234,500

▶ 당초예산 총계기준

- 세출 증감 현황

(단위 : 백만원)

구 분	2017	2018	2019	2020	2021
세 출 액	894,036	997,304	1,121,080	1,139,927	1,234,500
전년대비 증감액		103,268	123,776	18,847	94,573
증 가 율		11.55%	12.41%	1.68%	8.29%

- ☞ 2021년 세출 규모는 1조 2,344억원으로 2020년 1조 1,399억원보다 9,457억원 증가하였으며, 매년 증가하는 추세입니다. 2018년 및 2019년은 내국세 증가로 보통교부세 증가 및 지방세 증가로 지역 인프라 구축사업 및 복지사업 등을 추진하였고, 2020년은 지방세 증가 추세 감소로 인해 전년에 준하여 세출을 편성하였습니다. 2021년은 코로나19 극복과 지역 고용위기 해소를 위한 지역일자리 창출, 고용 안전망 확대 등 재정소요가 증가하여 세출예산 규모 증가율 역시 확대 추세를 보였습니다.



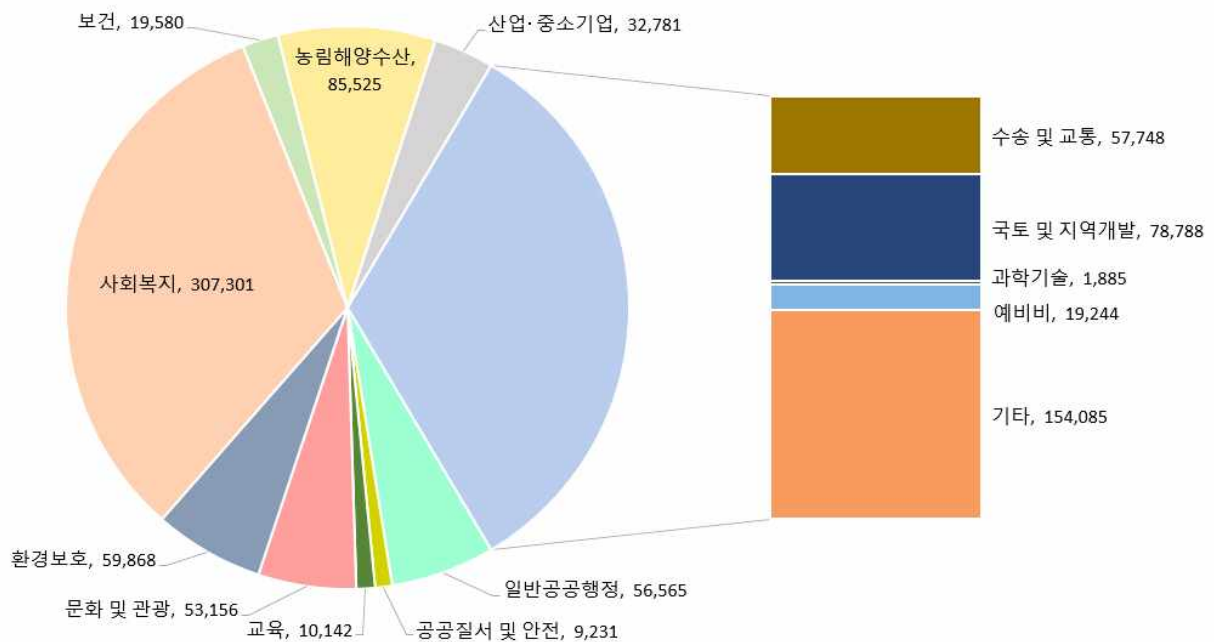
# ❖ 세출분야별 · 연도별 현황(일반회계 기준)

(단위 : 백만원, %)

세출분야	2017		2018		2019		2020		2021	
	금액	비중	금액	비중	금액	비중	금액	비중	금액	비중
합 계	741,300	100	842,700	100	927,400	100	943,700	100	945,900	100
일 반 공 공 행 정	53,477	7	59,583	7	50,938	5	50,454	5	56,565	6
공공질서 및 안전	7,200	1	6,407	1	8,255	1	6,278	1	9,231	1
교 육	8,719	1	27,816	3	32,171	3	11,069	1	10,142	1
문 화 및 관 광	38,740	5	51,622	6	45,651	5	52,675	6	53,156	6
환 경 보 호	65,691	9	71,743	9	83,376	9	77,454	8	59,868	6
사 회 복 지	255,725	34	281,219	33	330,547	36	334,253	35	307,301	32
보 건	14,872	2	15,906	2	16,719	2	17,739	2	19,580	2
농 립 해 양 수 산	80,137	11	73,133	9	81,069	9	102,796	11	85,525	9
산업 · 중 소 기 업	10,055	1	11,059	1	9,335	1	10,287	1	32,781	3
수 송 및 교 통	37,995	5	48,337	6	52,188	6	48,109	5	57,748	6
국 토 및 지 역 개 발	42,272	6	57,166	7	65,724	7	80,646	9	78,788	8
과 학 기 술	1,970	0	1,761	0	1,755	0	1,775	0	1,885	0
예 비 비	12,683	2	11,755	1	17,839	2	15,343	2	19,244	2
기 타	111,764	15	125,192	15	131,835	14	134,824	14	154,085	16

▶ 당초예산 총계기준

## 분야별 현황(2021년, 일반회계)



## 2-3. 지역통합재정통계

■ 지방자치단체의 일반회계, 특별회계(교육비특별회계 포함), 기금, 지방공사·공단 및 출자출연기관의 재정상황을 종합적으로 나타내는 통계입니다.

다음은 아산시의 지역통합재정통계입니다.

(단위 : 백만원)

구 분	2020년 당초예산 (A)	2021년 예산 (B)	증감액 (B - A)	비율 (B-A)/A
합 계	1,176,468	1,283,673	107,205	9.11%
아산시	1,139,927	1,234,500	94,573	8.30%
공사·공단	26,524	35,421	8,897	33.54%
출자·출연기관	10,017	13,753	3,735	37.29%

- ▶ 당초예산 총계기준
- ▶ 공사·공단(1개) : 아산시시설관리공단
- ▶ 출자출연기관(3개) : 아산문화재단, 아산시미래장학회, 아산시 청소년재단
- ▶ 보다 자세한 내용은 다음의 링크를 참조하세요.

<https://www.asan.go.kr/> 아산시 정보공개 > 예산공개 > 예산서

<https://www.asanfmc.or.kr/new/> 아산시시설관리공단

<http://culture.asan.go.kr/> 아산문화재단

<https://www.asyouth.or.kr> 아산시 청소년재단

### 3 재정여건

#### 3-1. 재정자립도

☐ 재정자립도란 스스로 살림을 꾸릴 수 있는 능력을 나타내는 지표입니다. 재정자립도가 100%에 가까울수록 재정운영의 자립능력은 우수하게 됩니다. 2021년도 아산시의 당초예산 기준 재정자립도는 37.48%입니다.

(단위 : 백만원, %)

재정자립도 (B/A)	세입 합계 (A=B+C+D+E)	자체세입 (B)	이전재원 (C)	지방채 (D)	보전수입 등 및 내부거래 (E)
37.48 (38.55)	945,900 (945,900)	354,537 (364,617)	581,283 (581,283)	0 (0)	10,080 (0)

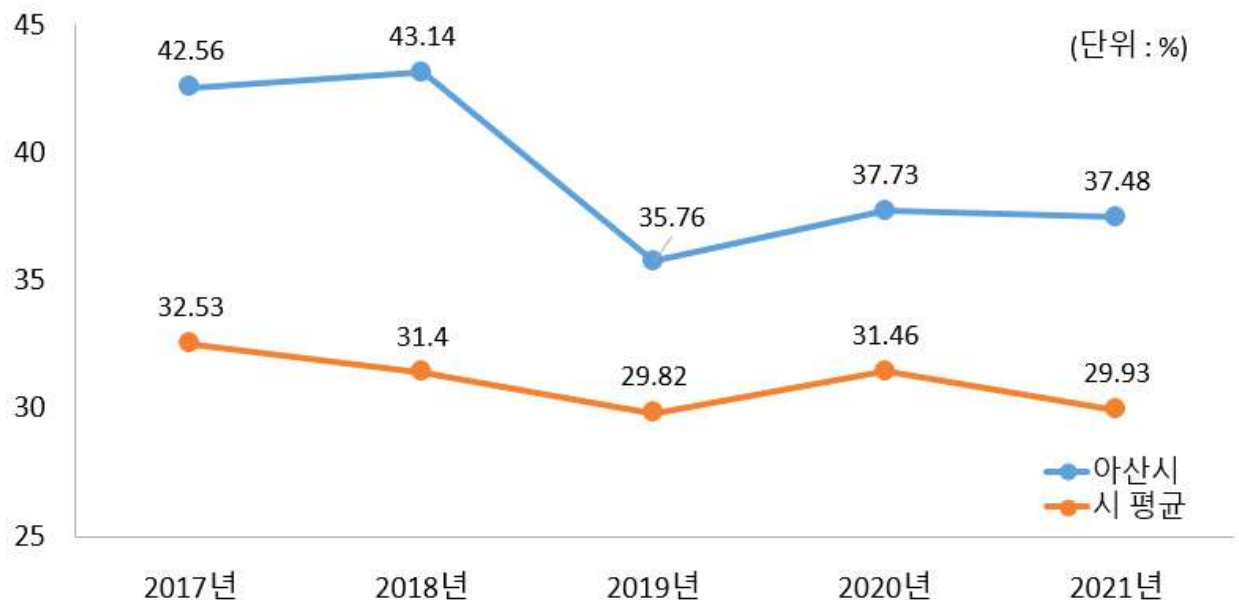
- ▶ 일반회계기준, ( )는 2014년 세입과목이 개편되기 이전을 기준으로 산출한 값입니다.
- \* 2014년 세입과목 개편으로 잉여금, 이월금, 전입금, 예탁예수금 등이 세외수입에서 제외
- ▶ 자체세입 : 지방세(지방교육세 제외) + 세외수입
- ▶ 이전재원 : 지방교부세 + 조정교부금 등 + 보조금

#### ❖ 재정자립도 연도별 현황

(단위 : %)

2017	2018	2019	2020	2021
42.56 (47.11)	43.14 (48.62)	35.76 (40.86)	37.73 (38.80)	37.48 (38.55)

유사 지방자치단체와 재정자립도(당초예산) 비교



☞ 지방세입은 일정하였으나 2019년부터 보조금 비율이 높아 자립도가 하락하였습니다. 유사 지방자치단체에 비해 지방세입 비율이 높아 자립도가 상대적으로 높습니다.

### 3-2. 재정자주도

☐ 재정자주도란 전체 세입에서 용처를 자율적으로 정하고 집행할 수 있는 재원의 비율을 말합니다. 재정자주도가 100%에 가까울수록 재정운용의 자율성도 좋다는 의미이며 2021년도 아산시의 당초예산 기준 재정자주도는 57.79%입니다.

(단위 : 백만원, %)

재정자주도 (B/A)	세입 합계 (A=B+C+D+E)	자주자원 (B)	보조금 (C)	지방채 (D)	보전수입 등 및 내부거래 (E)
57.79 (58.86)	945,900 (945,900)	546,677 (556,757)	389,143 (389,143)	0 (0)	10,080 (0)

- ▶ 일반회계 기준, ( )는 2014년 세입과목이 개편되기 이전을 기준으로 산출한 값입니다.
- \* 2014년 세입과목 개편으로 잉여금, 이월금, 전입금, 예탁예수금 등이 세외수입에서 제외
- ▶ 자주자원 : 자체세입 + 지방교부세 + 조정교부금 등

#### ❖ 재정자주도 연도별 현황

(단위 : %)

2017	2018	2019	2020	2021
57.68 (62.23)	57.57 (63.04)	51.82 (56.92)	58.85 (59.92)	57.79 (58.86)

유사 지방자치단체와 재정자주도(당초예산) 비교



☞ 지방세입은 일정하였으나 2019년 보조금 비율이 높아 자주도가 하락하였고, 2020년도 부터는 보통교부세 증가로 자주도가 상승하였습니다. 유사 지방자치단체에 비해 지방세입 비율이 높아 자립도가 상대적으로 높습니다.

### 3-3. 통합재정수지

☐ 통합재정수지란 당해연도의 일반회계, 특별회계, 기금을 모두 포괄한 수지로서 회계-기금간 내부거래 및 차입, 채무상환 등 보전거래를 제외한 **순수한 재정수입에서 순수한 재정지출을 차감한 수치**를 의미합니다. 다만, 예산기준 통합재정수지는 세입 측면의 순세계잉여금에 대응되는 세출 측면의 집행액이 드러나지 않아 흑적자를 표현하는데 한계가 있어, 순세계잉여금을 포함한 경우와 포함하지 않는 경우로 구분하였습니다. 다음은 2021년 아산시의 당초예산 기준 통합재정수지입니다.

(단위 : 백만원)

회계별	통 계 규 모						통합재정 규모 (G=B+E)	통합재정 수지 1 (H=A-G)	통합재정 수지 2 (I=A-G+F)
	세입 (A)	지출 (B)	융자 회수 (C)	융자 지출 (D)	순융자 (E=D-C)	순세계 잉여금 (F)			
총 계	1,001,316	1,040,175	10	1,160	1,150	33,500	1,041,325	△40,009	△6,509
일반회계	905,820	932,117	0	200	200	10,000	932,317	△26,497	△16,497
기타 특별회계	37,343	47,943	0	0	0	2,860	47,943	△10,600	△7,740
공기업 특별회계	57,844	51,340	0	0	0	20,640	51,340	6,505	27,144
기 금	308	8,776	10	960	950	0	9,726	△9,417	△9,417

- ▶ 당초예산 총계 기준
- ▶ 통합재정규모 = 지출(경상지출+자본지출) + 순융자(융자지출-융자회수)
- ▶ 통합재정수지 1 = 세입(경상수입 + 이전수입 + 자본수입) - 통합재정규모
- ▶ 통합재정수지 2 = 세입(경상수입 + 이전수입 + 자본수입) - 통합재정규모 + 순세계잉여금

#### ❖ 통합재정수지 연도별 현황

(단위 : 백만원)

구 분	2017	2018	2019	2020	2021
통합재정수지 1	△55,764	△90,894	△109,320	△81,643	△40,009
통합재정수지 2	4,071	△421	△745	3,429	△6,509

📖 통합재정규모가 전년 대비 약 411억원 감소하였습니다. 세입 대비 순융자 규모가 증가하여 통합재정수지 적자를 보이거나, 순세계잉여금을 제외한 통합재정수지는 전년대비 적자 규모가 약 416억 가량 크게 감소하였습니다.

## 4 재정운용계획

### 4-1. 중기지방재정계획

- 지방자치단체의 발전계획과 수요를 중·장기적으로 전망하여 반영한 다년도 예산으로, 효율적인 재원배분을 통한 계획적인 지방재정 운용을 위해 수립하는 5년간의 계획을 중기지방재정계획이라고 합니다. 다음은 아산시의 중기지방재정계획입니다.

(단위 : 백만원, %)

구 분	2021	2022	2023	2024	2025	합 계	연평균 증가율
세 입	1,429,260	1,450,923	1,469,644	1,484,911	1,500,472	7,335,209	1.2%
자 체 수 입	534,604	542,722	547,821	552,918	557,398	2,735,463	1.0%
이 전 수 입	746,599	758,972	771,028	779,947	789,022	3,845,569	1.4%
지 방 채	0	0	0	0	0	0	0.0%
보전수입 등 및 내부거래	148,057	149,229	150,795	152,046	154,052	754,178	1.0%
세 출	1,429,260	1,450,923	1,469,644	1,484,911	1,500,472	7,335,209	1.2%
경 상 지 출	243,408	248,154	244,749	250,015	251,771	1,238,097	0.8%
사 업 수 요	1,185,852	1,202,769	1,224,895	1,234,896	1,248,701	6,097,112	1.3%

- ▶ 대상회계 : 일반회계, 특별회계(공기업, 기타), 기금
- ▶ 연평균 증가율 =  $[(\text{최종연도}/\text{기준년도})^{(1/(\text{전체연도 수} - 1))} - 1] \times 100$

## 4-2. 성인지 예산현황

☐ 성인지예산은 예산이 여성과 남성에게 미칠 영향을 미리 분석하여 예산을 편성하는 것으로, 예산을 양성평등의 관점에서 점검하는 방법입니다.

- 일례로 건물에 설치될 화장실 중 여성과 남성의 화장실 수를 분석하여 양성평등의 관점에서 예산이 편성되었는지를 확인하고 불평등하다고 할 때 이를 조정하여 예산을 편성하는 방법입니다.

☐ 성인지예산은 2013년부터 본격적으로 편성운영하고 있으며, 아래의 표에서는 아산시의 2021년 성인지예산 대상사업, 소요예산 등을 확인할 수 있습니다.

(단위 : 개, 백만원)

구 분	사 업 수	예 산 액
총 계	110	44,633
양성평등정책추진사업	41	6,666
성별영향분석평가사업	60	19,523
자치단체 별도 추진사업	9	18,444

- ▶ 당초예산 기준
- ▶ 보다 자세한 내용은 다음의 링크를 참조하세요.

<https://www.asan.go.kr/> 정보공개 > 예산공개 > 예산서

### ● 양성평등정책추진사업이란 ?

- 여성가족부장관이 수립한 양성평등정책기본계획에 따라 자치단체가 추진하는 사업입니다.
- 성평등 문화예술 콘텐츠 확산, 여성노동자 역량강화 및 경력개발 지원 등이 해당됩니다.

### ● 성별영향분석평가란 ?

- 성별영향분석평가란 법령·계획·사업 등 정부의 주요 정책을 수립·시행하는 과정에서 여성과 남성의 특성과 사회·경제적 격차 등의 요인들을 체계적으로 분석·평가함으로써 정부정책이 성평등 실현에 기여하도록 하는 제도입니다.

### ● 자치단체 별도추진사업이란 ?

- 자치단체장의 공약사업 및 주력사업으로 성별 수혜분석이 가능하다고 판단되는 사업, 성불평등 혹은 성격차 개선 가능성이 큰 사업

### 4-3. 주민참여예산사업 현황 및 주민의견서

- ☐ 주민참여예산제도는 주민이 예산편성 등 예산과정에 직접 참여하는 제도입니다. 주민 참여예산은 지방자치단체의 조례에 따라 예산편성에 관한 주민의견 수렴, 주민제안 사업 구체화 및 우선순위 결정 등으로 다양하게 이뤄지고 있습니다. 참여방법은 주민회의, 주민참여예산위원회 등 제도화 된 절차 또는 인터넷, 팩스, 우편 등을 통한 참여도 가능합니다.
- ☐ 이러한 과정을 거쳐 예산에 반영된 주민참여예산사업은 참여 방식과 참여 수준에 따라 다음과 같이 주민제안사업(주민주도형·주민참여형)과 일반참여예산사업으로 구분됩니다.

<주민참여예산사업 구분기준>

구분	주민제안사업		일반 참여예산사업
	주민주도형	주민참여형	
구분 기준	<ul style="list-style-type: none"> <li>- 예산편성 한도 설정</li> <li>- 참여예산기구 또는 주민총회에서 사업 우선순위 결정</li> </ul>	<ul style="list-style-type: none"> <li>- 예산편성 한도 미설정</li> <li>- 또는 한도가 있으나 참여예산기구의 사업 우선순위 결정 권한이 제한적</li> </ul>	<ul style="list-style-type: none"> <li>- 주민제안사업이 아닌 사업 중 자치단체가 주민참여의 일정한 기준을 설정한 사업 ※ 단, 다른 법령에 의한 참여절차는 제외</li> <li>- 단위·세부사업별 주민 의견서 작성</li> </ul>

- ☐ 다음은 아산시의 사업예산과 주민참여예산사업 규모입니다.

(단위 : 백만원)

주민참여예산 사업 규모	주민제안사업		일반참여예산사업
	주민주도형	주민참여형	
4,288	997	-	3,291

- ▶ 2021년 당초예산 기준



# ❖ 2021년 주민참여예산사업 세부내역

(단위 : 백만원)

구 분	부서명	사업명	예산반영액	비고
총 액			4,288	
주민주도형 주민제안사업	기업경제과	시민 참여형 프로그램을 통한 전통시장 활성화	10	
주민주도형 주민제안사업	사회적경제과	인터넷 방송 교육(카메라 사용법, 자막, 편집, 유튜브 전송)	20	
주민주도형 주민제안사업	사회적경제과	대학수업과 연계한 수익과 가치를 창출하는 마을만들기 프로젝트	30	
주민주도형 주민제안사업	사회적경제과	일자리 취업촉진 아산 테크노밸리 공단 내 통근버스 지원사업	100	
주민주도형 주민제안사업	문화관광과	온천천 야외무대 막구조물 설치	60	
주민주도형 주민제안사업	공원녹지과	안전하고 쾌적한 남산 등산로 정비사업	300	
주민주도형 주민제안사업	공원녹지과	아산시 관내 놀이터 조성	40	
주민주도형 주민제안사업	교통행정과	스마트폰 보행자를 위한 보조 바닥신호등 설치	300	
주민주도형 주민제안사업	대중교통과	대중교통 스마트 시스템 버스시간표 QR코드 제작설치	40	
주민주도형 주민제안사업	먹거리정책과	도농복합교류 활성화를 위한 1 아파트단지 1 농촌마을 자매결연	12	
주민주도형 주민제안사업	염치읍, 배방읍, 송악면, 탕정면, 음봉면, 둔포면, 영인면, 인주면, 선장면, 도고면, 신장면, 온양1동, 온양2동, 온양3동, 온양4동, 온양5동, 온양6동	주민총회 개최	85	
일반참여예산 사업	자치행정과	염치읍 방현2리 마을안길 포장공사	80	
일반참여예산 사업	자치행정과	송악면 수곡1리 마을안길 포장공사	160	
일반참여예산 사업	자치행정과	송악면 강당2리 벌뜸교 재가설공사	800	
일반참여예산 사업	자치행정과	둔포면 신항3리 마을안길 포장공사	100	

구 분	부서명	사업명	예산반영액	비고
총 액			4,288	
일반참여예산 사업	자치행정과	둔포면 신항3리 마을안길 아스콘덧씌우기	20	
일반참여예산 사업	자치행정과	신창면 수장리~신달리 중앙농로 아스콘덧씌우기	200	
일반참여예산 사업	자치행정과	온양3동 모종뜰 제방도로 정비공사	120	
일반참여예산 사업	자치행정과	비법정도로 과속방지턱 정비공사	100	
일반참여예산 사업	자치행정과	배방읍 회룡천 제방도로 포장공사	60	
일반참여예산 사업	자치행정과	염치읍 석정2리 배수로 정비공사	15	
일반참여예산 사업	자치행정과	염치읍 석두1리 농로포장공사	30	
일반참여예산 사업	자치행정과	염치읍 강청리 농로포장공사	24	
일반참여예산 사업	자치행정과	염치읍 대동리 배수로 정비공사	16	
일반참여예산 사업	자치행정과	염치읍 염성리 농로포장공사	15	
일반참여예산 사업	자치행정과	배방읍 중2리 마을안길 아스콘덧씌우기	16	
일반참여예산 사업	자치행정과	배방읍 갈매2리 배수로 정비공사(더하버드)	26	
일반참여예산 사업	자치행정과	배방읍 공수1리 마을안길 정비공사	55	
일반참여예산 사업	자치행정과	배방읍 세출리 배수로 정비공사	10	
일반참여예산 사업	자치행정과	배방읍 구령2리 배수로 정비공사	21	
일반참여예산 사업	자치행정과	배방읍 세교1리 마을안길 아스콘 덧씌우기	37	
일반참여예산 사업	자치행정과	송악면 평촌2리 배수로 정비공사	52	
일반참여예산 사업	자치행정과	송악면 외암2리 배수로 정비공사	33	

구 분	부서명	사업명	예산반영액	비고
총 액			4,288	
일반참여예산 사업	자치행정과	송악면 강당1리 배수로 정비공사	15	
일반참여예산 사업	자치행정과	송악면 강장2리 전석쌓기공사	20	
일반참여예산 사업	자치행정과	탕정면 갈산1리 배수로 정비사업	60	
일반참여예산 사업	자치행정과	탕정면 동산2리 배수로 정비사업	10	
일반참여예산 사업	자치행정과	음봉면 월랑1리 마을안길 아스콘덧씌우기	13	
일반참여예산 사업	자치행정과	음봉면 월랑2리 배수로 정비공사	13	
일반참여예산 사업	자치행정과	음봉면 신수1리 배수로 정비공사	20	
일반참여예산 사업	자치행정과	음봉면 신동3리 배수로 정비공사	20	
일반참여예산 사업	자치행정과	음봉면 동암1리 배수로 정비공사	30	
일반참여예산 사업	자치행정과	음봉면 쌍암2리 마을안길 확포장공사	24	
일반참여예산 사업	자치행정과	둔포면 신남2리 배수로 정비공사	15	
일반참여예산 사업	자치행정과	둔포면 송용2리 마을도로 확장공사	20	
일반참여예산 사업	자치행정과	둔포면 염작1리 마을안길 포장공사	15	
일반참여예산 사업	자치행정과	둔포면 신남3리 아스콘덧씌우기	10	
일반참여예산 사업	자치행정과	둔포면 둔포2리 마을안길 확포장공사	20	
일반참여예산 사업	자치행정과	둔포면 둔포5리 마을하수도 정비공사	10	
일반참여예산 사업	자치행정과	둔포면 봉재3리 배수로 정비공사	10	
일반참여예산 사업	자치행정과	영인면 신운2리 아스콘덧씌우기	29	

구 분	부서명	사업명	예산반영액	비고
총 액			4,288	
일반참여예산 사업	자치행정과	영인면 상성리 세천 복개 및 배수로 정비공사	60	
일반참여예산 사업	자치행정과	영인면 창용1리 배수로 정비공사	11	
일반참여예산 사업	자치행정과	영인면 신화1리 농로포장공사	20	
일반참여예산 사업	자치행정과	영인면 신봉3리 세천정비공사	40	
일반참여예산 사업	자치행정과	인주면 관암1리 배수로정비공사	30	
일반참여예산 사업	자치행정과	인주면 신성1리 도로확장공사	35	
일반참여예산 사업	자치행정과	인주면 냉정리 아스콘덧씌우기공사	32	
일반참여예산 사업	자치행정과	선장면 군덕1리 노인회관 정자설치공사	20	
일반참여예산 사업	자치행정과	선장면 선창2리 배수로 정비공사	20	
일반참여예산 사업	자치행정과	선장면 궁평2리 배수로 정비공사	16	
일반참여예산 사업	자치행정과	선장면 선창4리 마을환경 정비공사	20	
일반참여예산 사업	자치행정과	선장면 죽산1리 아스콘덧씌우기공사	24	
일반참여예산 사업	자치행정과	도고면 금산1리 교행차로 확보공사	20	
일반참여예산 사업	자치행정과	도고면 신통1리 농로포장공사	20	
일반참여예산 사업	자치행정과	도고면 시전2리 마을안길 확장공사	22	
일반참여예산 사업	자치행정과	도고면 와산2리 마을환경 정비공사	19	
일반참여예산 사업	자치행정과	도고면 시전1리 농로포장공사	19	
일반참여예산 사업	자치행정과	도고면 화천1리 마을안길 확장공사	20	

구 분	부서명	사업명	예산반영액	비고
총 액			4,288	
일반참여예산 사업	자치행정과	신창면 가내2리 농로배수로 정비공사	45	
일반참여예산 사업	자치행정과	신창면 공화1리 농로배수로 정비공사	27	
일반참여예산 사업	자치행정과	신창면 남성1리 농로배수로 정비공사	28	
일반참여예산 사업	자치행정과	온양1동 온천15통 절삭후 아스콘덧씌우기	25	
일반참여예산 사업	자치행정과	온양3동 모종1통 주민쉼터(정자)설치공사	20	
일반참여예산 사업	자치행정과	온양3동 모종뜰 산책로 표지병 설치공사	20	
일반참여예산 사업	자치행정과	온양3동 신1통 옹벽 및 안전펜스 설치공사	40	
일반참여예산 사업	자치행정과	온양4동 방축동 농로포장공사	22	
일반참여예산 사업	자치행정과	온양4동 득산1통 농로포장공사	18	
일반참여예산 사업	자치행정과	온양4동 오목천 제방도로 포장공사	60	
일반참여예산 사업	자치행정과	온양5동 초사2통 배수로 정비공사	45	
일반참여예산 사업	자치행정과	온양5동 신인1통 배수로 정비공사	40	
일반참여예산 사업	자치행정과	온양5동 초사1통 배수로 정비공사	15	
일반참여예산 사업	자치행정과	온양6동 읍내1통 아스콘덧씌우기공사	9	
일반참여예산 사업	자치행정과	온양6동 남동 마을정자설치공사	25	
일반참여예산 사업	자치행정과	온양6동 좌부1통 산책로 표지병 설치공사	40	
일반참여예산 사업	자치행정과	온양6동 법곡1통 정자설치공사	20	

▶ 보다 자세한 내용은 다음의 링크를 참조하세요.

<https://www.asan.go.kr/> 정보공개 > 예산공개 > 예산서

#### 4-4. 성과계획서

- 지방자치단체가 재정사업의 효율적 목표 달성을 위해 사업 목표, 성과지표 및 목표수준을 사전에 설정한 연도별 시행계획을 성과계획서라고 합니다.
- 성과계획서는 2016년부터 본격적으로 수립 운영하고 있으며, 아래의 표에서는 아산시 2021년 성과계획서 목표수, 단위사업수, 예산액 등을 확인할 수 있습니다.

(단위 : 개, 백만원)

실국명	성과계획				예산액		
	전략 목표수	정책사업목표		단위 사업수	예산액	전년도 예산액	비교 증감
		개수	지표수				
계	13	131	222	375	996,690	995,700	990
의회	1	1	3	1	3,559	3,692	-133
부시장	1	2	3	3	2,492	2,283	209
기획경제국	1	15	20	34	121,548	62,160	59,387
행정안전국	1	16	27	37	145,984	122,070	23,914
복지문화국	1	18	33	81	337,145	367,012	-29,866
환경녹지국	1	17	27	39	70,488	84,514	-14,026
건설교통국	1	13	27	42	102,422	99,669	2,753
도시개발국	1	13	22	27	42,082	54,281	-12,199
보건소	1	6	10	30	33,339	29,958	3,380
농업기술센터	1	17	22	52	63,506	82,700	-19,194
수도사업소	1	3	7	6	20,369	33,769	-13,399
평생학습문화센터	1	9	18	21	39,034	38,008	1,027
감사위원회	1	1	3	2	277	241	36
읍면동	0	0	0	0	14,445	15,343	-899

- ▶ 당초예산, 일반+기타특별회계
- ▶ 보다 자세한 내용은 다음의 링크를 참조하세요.

<https://www.asan.go.kr/> 정보공개 > 예산공개 > 예산서

## 4-5. 재정운용상황개요서

- ☐ 지방자치단체의 재정 운용 상황을 한눈에 볼 수 있도록 주요 재정지표 및 분석 자료를 정리한 자료를 재정운용상황개요서라고 합니다.
- ☐ 재정운용상황개요서는 재정자립도, 재정자주도, 사회복지분야 예산 비율, 자체사업 및 보조사업의 비율, 인건비 비율 등을 확인할 수 있습니다.

(단위 : %)

재정자립도	재정자주도	사회복지분야 예산비율	자체사업비율	보조사업 비율	지방세와 세외수입의 총액 중 인건비의 비율
37.48	57.79	32.49	27.96	54.32	33.66

- ▶ 당초예산, 일반회계 기준
- ▶ 보다 자세한 내용은 다음의 링크를 참조하세요.

<https://www.asan.go.kr/> 정보공개 > 예산공개 > 예산서

## 4-6. 국외여비 편성현황

☐ 2021년도 국외출장 및 국외여비 편성내역은 다음과 같습니다.

세출예산총계 (A)	국외여비 총액 (B=C+D)	국외업무여비 (C)	국제화여비 (D)	비율 (B/A)
1,090,000	54	54	-	0.0%

▶ 대상회계 : 일반회계, 특별회계 (202-03 국외업무여비, 202-04 국제화여비)

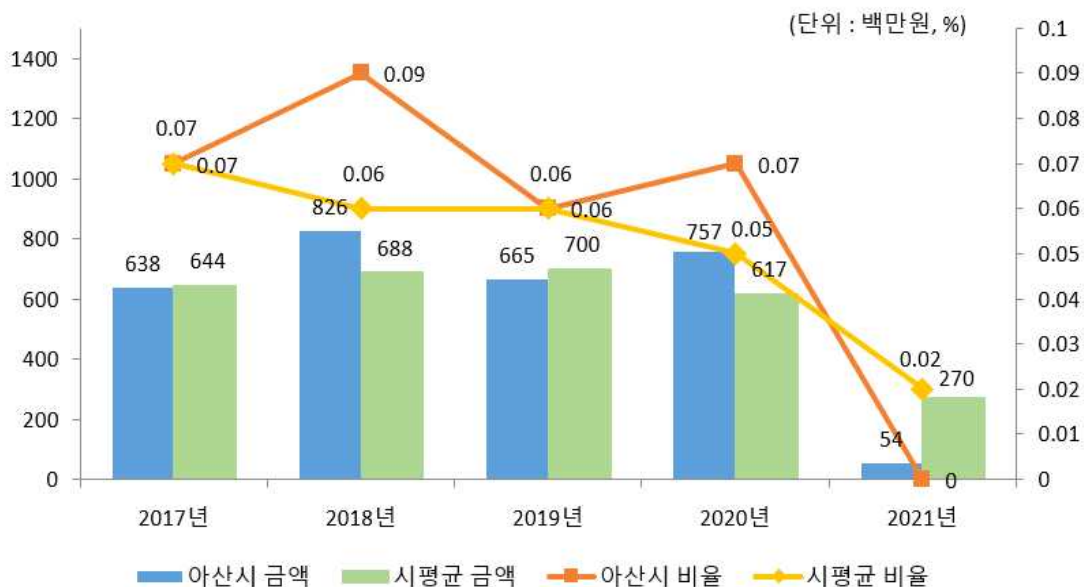
※ 국외출장에 대하여 기재(지방의회 국외여비 제외)

### ❖ 국외여비 연도별 현황

(단위 : 백만원, %)

구 분	연도별				
	2017	2018	2019	2020	2021
세출예산총계(A)	859,500	971,300	1,090,700	1,108,900	1,090,000
국외여비 총액 (B=C+D)	638	826	665	757	54
국외업무여비(C)	154	160	121	106	54
국제화여비(D)	484	666	545	652	0
비율	0.07%	0.09%	0.06%	0.07%	0.00%

### 국외여비 비율 유사 지방자치단체와 비교





## 4-7. 행사·축제경비 편성현황

☐ 다음은 우리 아산시가 2021년 한 해 동안 시에서 주관하여 개최하고자 하는 행사와 축제의 운영비, 실비보상금 등을 편성한 내역입니다.

(단위 : 백만원, %)

세출예산액 (A)	행사·축제경비 (B)	비율 (B/A)	비 고
945,900	6,128	0.65%	

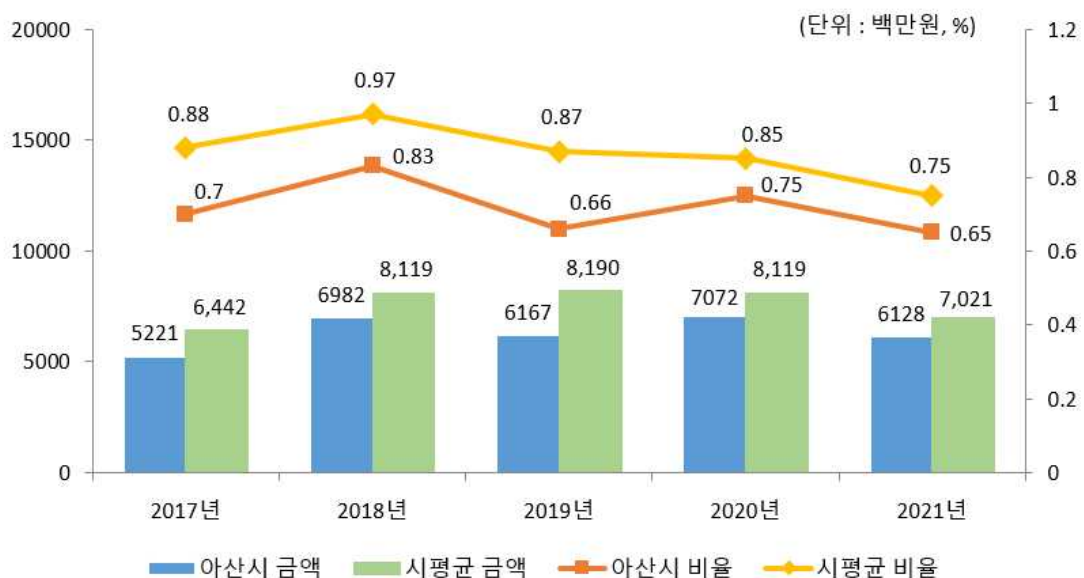
- ▶ 대상회계 : 일반회계, 2021년 예산편성 내역 중 통계목별 총 금액의 합계 기재
- ▶ 대상과목 : 행사운영비 (201-03), 행사실비보상금 (301-09), 민간행사사업보조(307-04), 행사관련시설비 (401-04)

### ❖ 행사·축제경비 연도별 현황

(단위 : 백만원, %)

구 분	연도별				
	2017	2018	2019	2020	2021
세출예산액	741,300	842,700	927,400	943,700	945,900
행사·축제경비	5,221	6,982	6,167	7,072	6,128
비율	0.70%	0.83%	0.66%	0.75%	0.65%

### 행사·축제경비 비율 유사 지방자치단체와 비교



## 4-8. 업무추진비 편성현황

☐ 업무추진비는 업무추진비란 지방자치단체의 장 등이 기관을 운영하고 정책을 추진하는 등 공무를 처리하는 데 사용하는 비용을 의미합니다. 우리 아산시의 2021년 업무추진비 편성현황은 다음과 같습니다.

### ❖ 기관운영업무추진비

(단위 : 백만원)

기관운영 업무추진비 총액한도액(A)	기관운영 업무추진비 예산편성액(B)				총액한도액 대비 편성액 비율(B/A)
	소계	단체장	부단체장	실국장 및 읍면동장 등 기타	
470	320	79	56	186	68.31

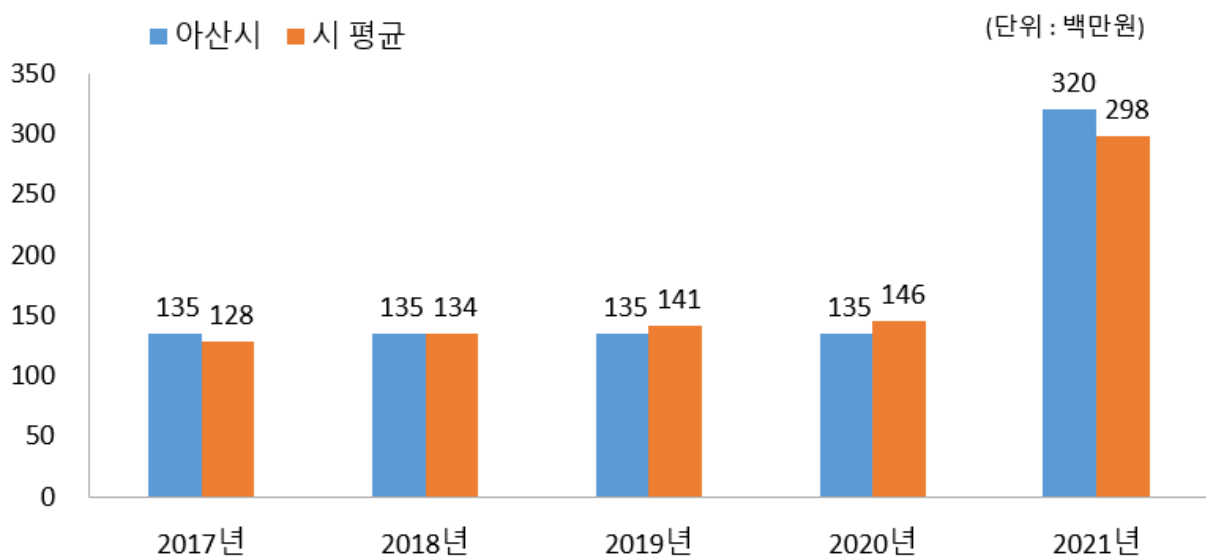
※ 2021회계연도부터 “실국장 및 읍면동장 등 기타” 예산금액이 추가되었습니다.

### ❖ 기관운영업무추진비 연도별 편성현황

(단위 : 백만원)

2017	2018	2019	2020	2021
135	135	135	135	320

### 기관운영업무추진비 유사 지방자치단체와 비교



▶ 총액한도액 산출기준은 ‘2021년도 예산편성 및 기금운용계획 수립기준(행정안전부)’을 참조하세요. (<http://lofin.mois.go.kr>)

#### ❖ 시책추진업무추진비

(단위 : 백만원, %)

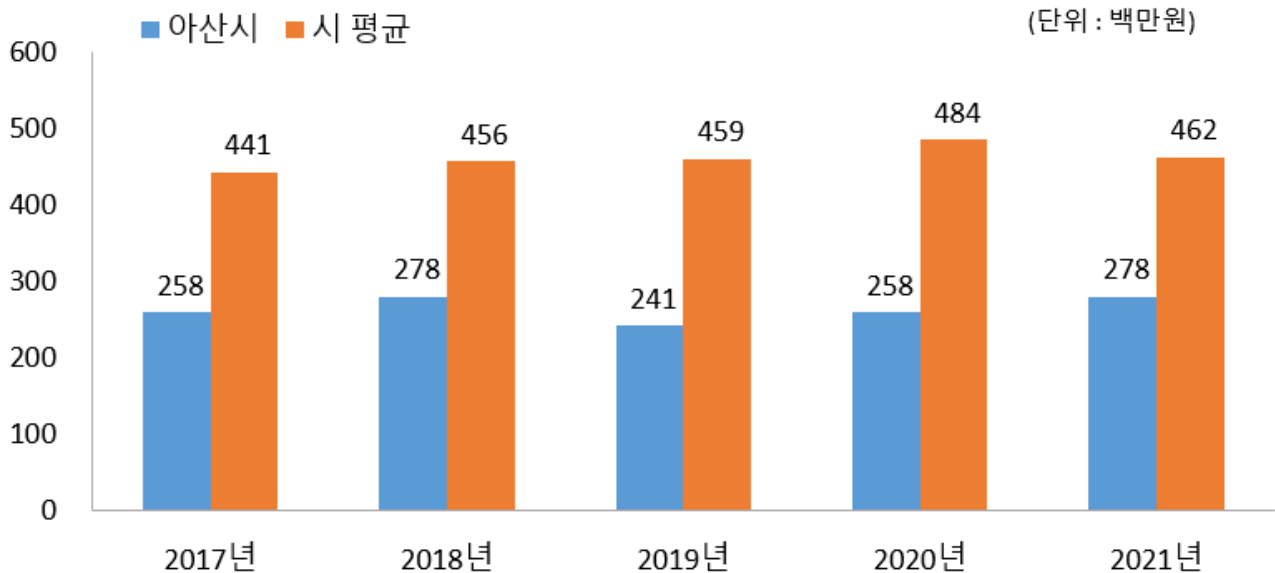
시책업무추진비 기준액(A)	시책업무추진비 예산편성액(B)	기준액 대비 편성액 비율(B/A)
385	278	72.14

#### ❖ 시책업무추진비 연도별 편성현황

(단위 : 백만원)

2017	2018	2019	2020	2021
258	278	241	258	278

#### 시책추진업무추진비 유사 지방자치단체와 비교



- ▶ 기준액 산출기준은 ‘2021년도 예산편성 및 기금운용계획 수립기준(행정안전부)’을 참조하세요. (<http://lofin.mois.go.kr>)

#### 4-9. 지방의회 관련경비 편성현황

☐ 우리 아산시의 2021년 지방의회 관련경비 편성현황은 다음과 같습니다.

(단위 : 백만원, %)

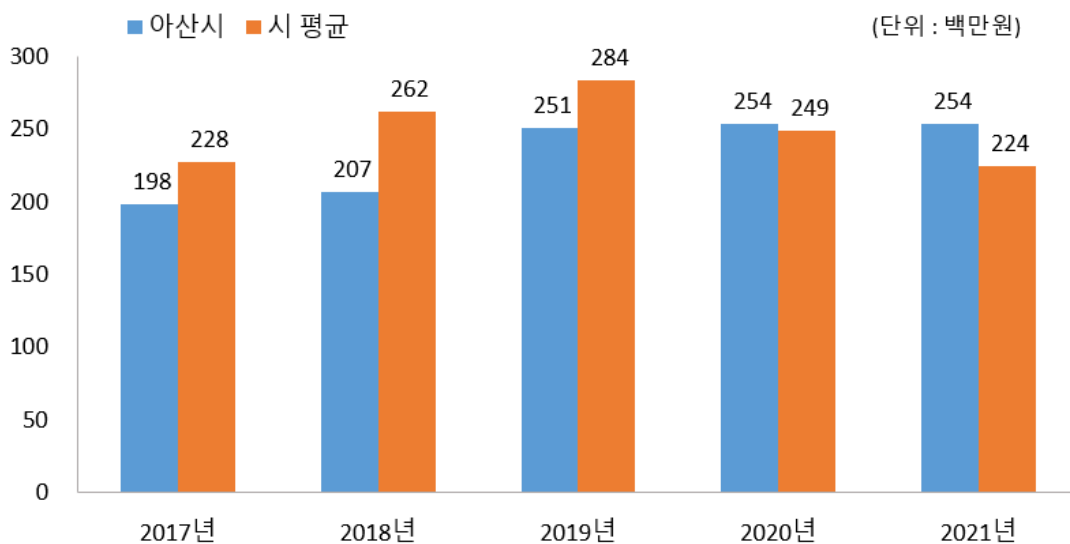
지방의회 관련경비 총액한도액(A)	지방의회 관련경비 예산편성액(B)					총액한도액 대비 편성액 비율(B/A)
	소계	의정운영 공통경비	의회운영 업무추진비	의원 국외여비	의원역량 개발비 (민간위탁)	
277	254	92	82	58	22	91.43

#### ❖ 지방의회 관련경비 연도별 편성현황

(단위 : 백만원)

2017	2018	2019	2020	2021
198	207	251	254	254

#### 지방의회 관련경비 유사 지방자치단체와 비교



▶ 총액한도액 산출기준은 ‘2021년도 예산편성 및 기금운용계획 수립기준(행정안전부)’을 참조하세요. (<http://lofin.mois.go.kr>)

## 4-10. 지방보조금 편성현황

☐ 우리 아산시의 2021년 지방보조금 편성현황은 다음과 같습니다.

- ▶ 지방자치단체가 민간 등이 자율적으로 수행하는 사업에 대하여 자체재원(순 지방비)으로 개인 또는 단체 등에 지원하는 경비

(단위 : 백만원, %)

총한도액(A)*	예산편성액			총한도액 대비 편성액 비율(B/A)
	계	한도 내(B)	한도 외**	
112,652	27,567	27,342	225	24.27

\* 총한도액 산출기준은 ‘2021년도 예산편성 및 기금운용계획 수립기준(행정안전부)’을 참조하세요. (<http://lofin.mois.go.kr>)

\*\* 일자리 직접 연계된 사업 및 균형발전특별회계 국고보조사업 지방이양사업, 국제행사 및 전국(시·도)단위 정기적인 순회 행사 등은 총한도액 대상에서 제외

### ❖ 지방보조금 연도별 편성현황

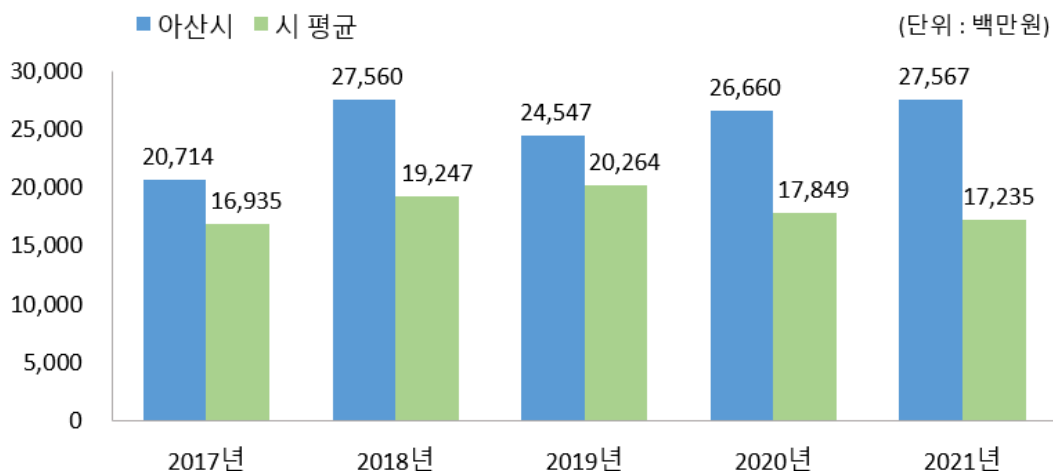
(단위 : 백만원)

구분	2017	2018	2019	2020	2021
계	20,714	27,560	24,547	26,660	27,567
한도 내	0	0	0	0	27,342
한도 외	0	0	0	0	225

※ 작성대상 : 민간경상사업보조, 민간단체법정운영비보조, 민간행사사업보조, 사회복지시설법정운영비보조, 사회복지사업보조, 민간자본사업보조

※ 대상회계 : 일반 + 기타특별회계

### 유사 지방자치단체와 지방보조금 비교



#### 4-11. 1인당 기준경비 편성현황

☐ 건전한 지방재정운용과 자치단체 간 균형을 확보하기 위해 「자치단체 예산편성 운영기준(행안부 훈령)」에서 공무원 맞춤형복지제도 시행경비, 공무원 일·숙직비, 통장·이장·반장 활동보상금 등에 대한 기준경비를 규정하고 있습니다. 우리 아산시의 기준경비에 대한 1인당 예산편성 현황은 다음과 같습니다.

(단위 : 천원)

항목별	대상인원 (A)	총 예산편성액 (B)	1인당 편성액 (B/A)
맞춤형복지제도시행경비	2,370	3,724,400	1,571
공무원 일·숙직비	1,940	116,400	60
통장·이장·반장 활동보상금	3,322	2,800,570	843

☞ 세부내역은 아래와 같습니다.

산출근거	산출근거식	편성액(천원)	비고
	총계	6,641,370	
1. 맞춤형 복지제도 시행경비	소계	3,724,400	
☐ 공무원 맞춤형복지제도 운영	1,360,000원 × 2,015명	2,740,400	
☐ 직원 단체보험 가입	290,000원 × 2,370명	687,300	
☐ 직원 건강검진 실시	300,000원 × 889명	266,700	
☐ 멘티-멘토 활동지원금	50,000원 × 600명	30,000	
2. 공무원 일·숙직비	소계	116,400	
☐ 당직비		116,400	
☐ 숙직비	60,000원 × 4인 × 365일	87,600	
☐ 일직비	60,000원 × 4인 × 120일	28,800	
3. 통장·이장·반장 활동보상금	소계	2,800,570	
☐ 이·통장		2,662,920	
☐ 수당	300,000원 × 12월 × 569명	2,048,400	
☐ 상여금	300,000원 × 2회 × 569명	341,400	
☐ 회의참석수당	20,000원 × 2회 × 12월 × 569명	273,120	
☐ 반장		137,650	
☐ 반장 보상금	50,000원 × 1회 × 2,753명	137,650	

## 5 재정운용성과

### 5-1. 보통교부세 자체노력 반영현황(세출 효율화)

☐ 보통교부세 자체노력(세출 효율화)란 건전재정운영을 위하여 지방자치단체의 세출 절감 등 세출 효율화 자체노력의 정도를 보통교부세 기준재정수요액(세출 효율화)에 반영한 금액입니다.

☐ 세출 절감 등 세출 효율화 자체노력 반영 현황입니다.

(단위 : 백만원)

반영항목	기준재정수요 반영액	
	2020년	2021년
계	3,917	5,290
인건비 절감	3,133	3,175
지방의회경비 절감	86	69
업무추진비 절감	212	222
행사축제성경비 절감	△1,785	561
지방보조금(민간이전경비) 절감	2,154	1,263
민간위탁금 절감	0	0
예산집행 노력(이월·불용액 절감)	0	0
일자리 창출	117	-

- ▶ 2021년 보통교부세 산정내역 기준(2020. 12. 교부), 산정방식은 지방교부세법 시행규칙 제8조 별표6에 따라 산정
- ▶ (+) 인센티브, (-) 패널티

## 5-2. 보통교부세 자체노력 반영현황(세입확충)

☐ 보통교부세 자체노력(세입확충)이란 건전재정운영을 위하여 지방자치단체의 지방세 등 세입 확충 자체노력의 정도를 보통교부세 기준재정수입액(세입 확충)에 반영한 금액입니다.

☐ 지방세 등 세입 확충 자체노력 반영 현황입니다.

(단위 : 백만원)

반영항목	기준재정수입 반영액	
	2020년	2021년
계	△12,582	7,721
지방세 징수율 제고	△1,929	△788
지방세 체납액 축소	△11,979	4,878
경상세외수입 확충	478	△912
세외수입 체납액 축소	848	4,543
탄력세율 적용	0	0
지방세 감면액 축소	0	0

- ▶ 2021년 보통교부세 산정내역 기준(2020. 12. 교부), 산정방식은 지방교부세법 시행규칙 제8조 별표6에 따라 산정
- ▶ (－) 인센티브, (+) 패널티 (출처 : 2020년 지방교부세 산정해설)



### 5-3. 지방교부세 감액 현황

- 2021년에 우리 아산시는 법령 위반 등으로 인한 지방교부세 감액 관련하여 해당사항 없습니다.
- ▶ 지방채발행 승인(지방재정법 11조, 55조), 투자심사(지방재정법 37조, 55조), 위반, 예산편성 기준(지방재정법 38조) 위반 및 감사원·상급 지자체 감사에서 법령을 위반한 지출 및 수입 확보를 게을리 한 경우 등

### 5-4. 지방교부세 인센티브 현황

- 2021년에 우리 아산시는 각종 평가 등에서 우수한 성과를 거두어 증액된 지방교부세 현황 관련 해당사항 없습니다.
- ▶ 예산의 효율적인 사용 등과 관련하여 행안부 등 평가에서 우수한 성적을 거두어 지방교부세가 증액된 경우

