

2019. 2.

---

# 2019년 아산시 지방재정공시(예산)

---

## 【 요 지 】

- 근거 : 지방재정법 제60조 및 동법시행령 제68조
- 내용 : 2019년 본예산 기준 재정운용 상황
  - 재정공시는 2회실시 : 2월 당해년도 기준 예산공시  
8월 전년도 기준 결산공시
- 재정규모 : 11,210억원(일반9,274특별1,633기금303)
  - ※ 유사자치단체 평균액(12,376억원) 비교 1,166억원 작은 규모
- 통합재정수지 : '19년 본예산기준 7억원 적자 재정
  - ※ 통합재정수지 : 모든 수입과 지출의 차이
- 재정자립도 : 40.68%(유사자치단체 평균 35.67%)



아 산 시

# 2019년 아산시 예산기준 재정공시

2019. 2.

아산시장



- ◆ 우리 시의 '19년도 예산규모(세입예산)는 11,210억원으로, 전년 예산대비 1,237억원이 증가하였으며, 유사 지방자치단체 평균액(12,376억원)보다 1,166억원이 적습니다.
  - 자체수입(지방세 및 세외수입)은 3,316억원, 이전재원(지방교부세, 조정교부금, 보조금)은 5,419억원, 지방채·보전수입 등 및 내부거래는 537억원입니다.
- ◆ 우리 시의 '19년도 당초예산 일반회계 예산규모 대비 자체수입의 비율인 '재정자립도'는 40.86%이며, 자체수입에 자주재원을 더하여 계산한 비율인 '재정자주도'는 56.92%입니다.
- ◆ 우리 시의 '19년 당초예산(일반회계+특별회계+기금) 기준 통합 재정수지(순세계잉여금 포함)는 7억원의 적자입니다.
- ◆ 이러한 전반적인 상황으로 볼 때, 우리 시의 재정은 안정적인 재정 상태를 유지하고 있으나 지역인프라 구축, 복지 확대 등의 사업 추진에 따른 세출수요가 꾸준히 증가될 것으로 예상되어 계획적이고 합리적인 예산편성으로 효율적인 재정운용을 위해 노력해야 할 것으로 판단됩니다.
- ◎ 자세한 내용은 우리 시 인터넷 홈페이지(<https://www.asan.go.kr/>)에서 보실 수 있으며, 건의나 궁금한 사항이 있으시면 아래 담당자에게 연락주시기 바랍니다.

답 당 자 : 기획예산과 김주성(041-540-2207)

# 1 공통공시 총괄

다음은 공시하는 내용을 요약한 표입니다.

(단위 : 억원, %)

재정운영 결과		아산시			유사 지방자치단체 평균		
		'19년도 (A)	'18년도 (B)	증감 (C=A-B)	'19년도 (A)	'18년도 (B)	증감 (C=A-B)
예산규모	세 입 예 산	11,210	9,973	1,237	12,376	11,094	1,281
	세 출 예 산	11,210	9,973	1,237	12,376	11,094	1,281
	지 역 통 합 재 정 통 계	항목별 공시내용 참조					
재정여건	재 정 자 립 도	40.86	48.62	△7.76	35.67	36.62	△0.95
	재 정 자 주 도	56.92	63.04	△6.12	63.23	64.3	△1.07
	통 합 재 정 수 지	-7	-4	△3	8,828	10,270	△1,442
재정운용계획	중 기 지 방 재 정 계 획	항목별 공시내용 참조					
	성 인 지 예 산	항목별 공시내용 참조					
	주 민 참 여 예 산	항목별 공시내용 참조					
	성 과 계 획 서	항목별 공시내용 참조					
	재 정 운 용 상 황 개 요 서	항목별 공시내용 참조					
	예 산 편 성 기 준 별 운 영 상 황	항목별 공시내용 참조					
	국외여비 편성현황	6	8	△2	7	6	1
	행 사 · 축 제 경 비 편 성 현 황	61	69	△8	81	81	-
재정운용성과	보통교부세 자체노력 반영현황(세출효율화)	항목별 공시내용 참조					
	보통교부세 자체노력 반영현황(세입확충)	항목별 공시내용 참조					
	지 방 교 부 세 감 액 현 황	항목별 공시내용 참조					
	지 방 교 부 세 인 센 티 브 현 황	항목별 공시내용 참조					

▶ 유사 지방자치단체 : 사(나)(경기 평택시, 경기 의정부시, 경기 시흥시, 경기 파주시, 경기 광명시, 경기 김포시, 경기 광주시, 경기 하남시, 강원 춘천시, 강원 원주시, 충북 충주시, 충남 아산시, 전북 군산시, 전북 익산시, 전남 여수시, 전남 순천시, 경북 경주시, 경북 구미시, 경북 경산시, 경남 진주시)

## 2 예산규모

### 2-1. 세입예산

- 1년 동안 들어올 모든 수입을 예상하여 편성한 것을 세입예산이라 합니다.  
2019년도 아산시의 세입예산규모와 내용입니다.

(단위 : 백만원)

세입예산 총계	일반회계	공기업 특별회계	기타 특별회계	기금
1,121,080	927,400	108,517	54,783	30,380

▶ 당초예산 총계기준

#### ❖ 연도별 세입예산규모

(단위 : 백만원)

2015	2016	2017	2018	2019
907,472	901,797	894,036	997,304	1,121,080

▶ 당초예산 총계기준

#### ❖ 세입재원별 연도별 현황(일반회계)

(단위 : 백만원, %)

세입재원	2015		2016		2017		2018		2019	
	금액	비중	금액	비중	금액	비중	금액	비중	금액	비중
합 계	735,000	100	738,000	100	741,300	100	842,700	100	927,400	100
지 방 세	238,500	32.45	283,150	38.37	286,450	38.64	334,500	39.69	299,500	32.29
세외수입	26,859	3.65	27,710	3.75	29,074	3.92	29,082	3.45	32,167	3.47
지방교부세	91,311	12.42	78,047	10.58	73,041	9.85	81,581	9.68	108,874	11.74
조정교부금 등	35,500	4.83	40,000	5.42	39,000	5.26	40,000	4.75	40,000	4.31
보 조 금	299,970	40.81	283,943	38.47	280,024	37.77	311,436	36.96	393,062	42.38
지 방 채	15,300	2.08	0	0	0	0	0	0	6,500	0.7
보전수입 등 및 내부거래	27,560	3.75	25,150	3.41	33,711	4.55	46,102	5.47	47,298	5.1

▶ 당초예산 총계기준

## 2-2. 세출예산

- 1년 동안 아산시에서 사회복지, 보건, 문화관광, 지역개발 등의 목적을 위해 지출할 세출예산내역입니다.

(단위 : 백만원)

세출 총계	일반회계	공기업 특별회계	기타 특별회계	기금
1,121,080	927,400	108,517	54,783	30,380

▶ 당초예산 총계기준

### ❖ 연도별 세출예산규모 현황

(단위 : 백만원)

2015	2016	2017	2018	2019
907,472	901,797	894,036	997,304	1,121,080

▶ 당초예산 총계기준

### ❖ 세출분야별 연도별 현황(일반회계)

(단위 : 백만원, %)

세출분야	2015		2016		2017		2018		2019	
	금액	비중	금액	비중	금액	비중	금액	비중	금액	비중
합 계	735,000	100	738,000	100	741,300	100	842,700	100	927,400	100
일 반 공 공 행 정	41,086	5.59	46,180	6.26	53,477	7.21	59,583	7.07	50,938	5.49
공공질서 및 안전	13,349	1.82	5,779	0.78	7,200	0.97	6,407	0.76	8,255	0.89
교 육	7,927	1.08	10,835	1.47	8,719	1.18	27,816	3.3	32,171	3.47
문 화 및 관 광	74,011	10.07	46,510	6.3	38,740	5.23	51,622	6.13	45,651	4.92
환 경 보 호	86,146	11.72	71,717	9.72	65,691	8.86	71,743	8.51	83,376	8.99
사 회 복 지	223,584	30.42	243,701	33.02	255,725	34.5	281,219	33.37	330,547	35.64
보 건	12,542	1.71	14,438	1.96	14,872	2.01	15,906	1.89	16,719	1.8
농 립 해 양 수 산	81,946	11.15	83,127	11.26	80,137	10.81	73,133	8.68	81,069	8.74
산 업 · 중 소 기 업	6,614	0.9	7,371	1	10,055	1.36	11,059	1.31	9,335	1.01
수 송 및 교 통	36,878	5.02	41,536	5.63	37,995	5.13	48,337	5.74	52,188	5.63
국 토 및 지 역 개 발	43,433	5.91	48,961	6.63	42,272	5.7	57,166	6.78	65,724	7.09
과 학 기 술	1,972	0.27	1,972	0.27	1,970	0.27	1,761	0.21	1,755	0.19
예 비 비	9,412	1.28	8,947	1.21	12,683	1.71	11,755	1.39	17,839	1.92
기 타	96,099	13.07	106,926	14.49	111,764	15.08	125,192	14.86	131,835	14.22

▶ 당초예산 총계기준

## 2-3. 지역통합재정통계

- ☐ 지방자치단체의 일반회계, 특별회계(교육비특별회계 포함), 기금, 지방공사·공단 및 출자·출연기관의 재정상황을 종합적으로 나타내는 통계입니다.  
다음은 아산시의 지역통합재정통계입니다.

(단위 : 백만원)

구 분	2018년 당초예산 (A)	2019년 예산 (B)	증감액 (B -A)	비율 (B-A)/A
합 계	1,025,836	1,153,752	127,916	12.47
아산시	997,304	1,121,080	123,776	12.41
공사·공단	18,288	23,157	4,869	26.62
출자·출연기관	10,244	9,515	-729	-7.11

- ▶ 당초예산 총계기준
- ▶ 공사·공단(1개) : 아산시시설관리공단
- ▶ 출자출연기관(2개) : 아산문화재단, 아산시미래장학회
- ▶ 보다 자세한 내용은 다음의 링크를 참조하세요

[\(https://www.asan.go.kr/ 아산시 정보공개 > 예산공개 > 예산서](https://www.asan.go.kr/)

[https://www.asaninc.or.kr/new/ 아산시시설관리공단](https://www.asaninc.or.kr/new/)

[http://culture.asan.go.kr/ 아산문화재단\)](http://culture.asan.go.kr/)

### 3 재정여건

#### 3-1. 재정자립도

- ☐ 재정자립도란 스스로 살림을 꾸릴 수 있는 능력을 나타내는 지표입니다. 재정자립도가 100%에 가까울수록 재정운영의 자립능력은 우수하게 됩니다. 2019년도 아산시의 당초예산 기준 재정자립도는 40.86%입니다.

(단위 : 백만원, %)

재정자립도 (B/A)	세입 합계 (A=B+C+D+E)	자체세입 (B)	이전재원 (C)	지방채 (D)	보전수입 등 및 내부거래(E)
40.86 (35.76)	927,400 (927,400)	378,964 (331,667)	541,936 (541,936)	6,500	0 (47,298)

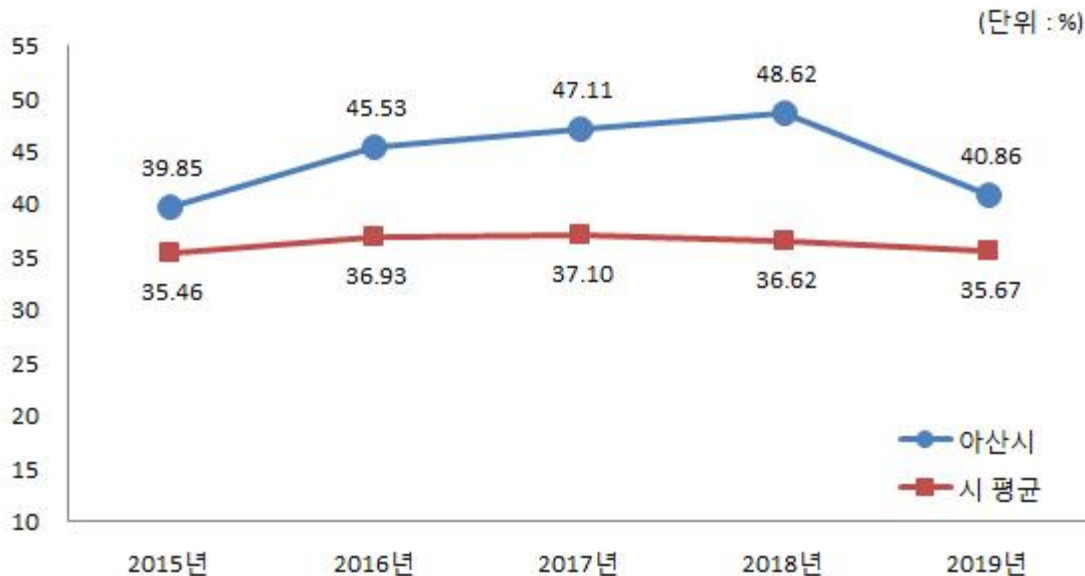
- ▶ 당초예산 일반회계기준, ( )는 2014년 세입과목 개편으로 잉여금, 이월금, 전입금, 예탁·예수금 등이 세외수입에서 제외된 값입니다.
- ▶ 자체세입 : 지방세(지방교육세 제외) + 세외수입
- ▶ 이전재원 : 지방교부세 + 조정교부금 등 + 보조금

#### ❖ 재정자립도 연도별 현황

(단위 : %)

구 분	2015	2016	2017	2018	2019
당초예산	39.85 (36.1)	45.53 (42.12)	47.11 (42.56)	48.62 (43.14)	40.86 (35.76)

유사 지방자치단체와 재정자립도(당초예산) 비교



- ☞ 자체세입중 지방세수입이 감소하였으나 지방교부세, 보조금 등 이전재원이 증가하여 재정자립도가 전년도에 비해 7.76% 감소하였습니다.

### 3-2. 재정자주도

재정자주도란 전체 세입에서 용처를 자율적으로 정하고 집행할 수 있는 재원의 비율을 말합니다. 재정자주도가 100%에 가까울수록 재정운용의 자율성도 좋다는 의미이며 2019년도 아산시의 당초예산 기준 재정자주도는 56.92%입니다.

(단위 : 백만원, %)

재정자주도 (B/A)	세입 합계 (A=B+C+D+E)	자주자원 (B)	보조금 (C)	지방채 (D)	보전수입 등 및 내부거래(E)
56.92 (51.82)	927,400 (927,400)	527,838 (480,540)	393,062 (393,062)	6,500	0 (47,298)

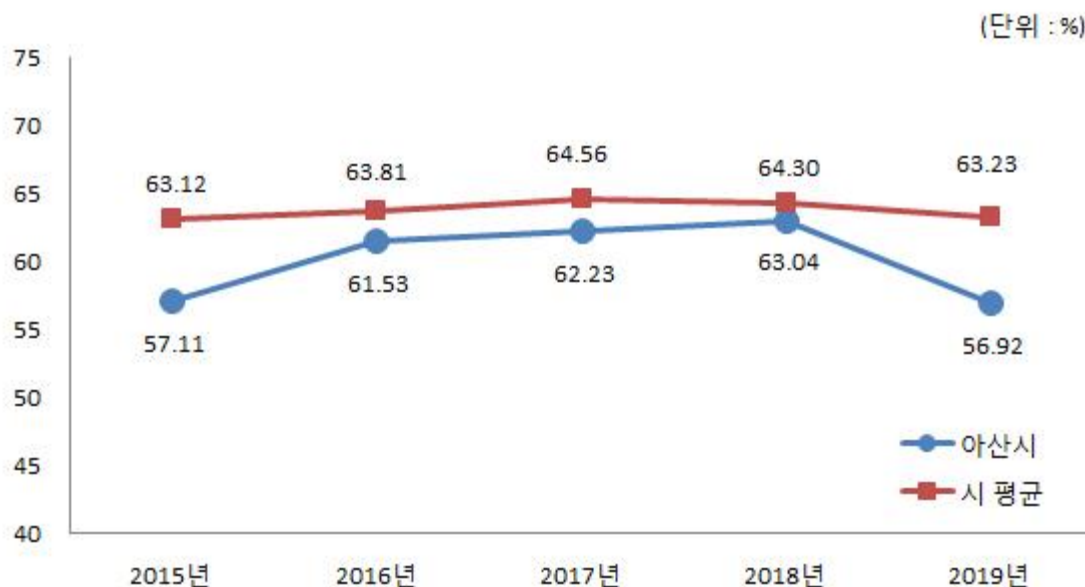
- ▶ 당초예산 일반회계 기준, ( )는 2014년 세입과목 개편으로 잉여금, 이월금, 전입금, 예탁·예수금 등이 세외수입에서 제외된 값입니다.
- ▶ 자주자원 : 자체세입 + 지방교부세 + 조정교부금 등

#### ❖ 재정자주도 연도별 현황

(단위 : %)

구 분	2015	2016	2017	2018	2019
당초예산	57.11 (53.36)	61.53 (58.12)	62.23 (57.68)	63.04 (57.57)	56.92 (51.82)

#### 유사 지방자치단체와 재정자주도(당초예산) 비교



복지사업 등 보조금 증가와 지방채 발행으로 재정자주도가 전년도에 비해 6.12% 감소하였습니다.



### 3-3. 통합재정수지

☐ 통합재정수지란 당해연도의 일반회계, 특별회계, 기금을 모두 포괄한 수지로서 회계-기금간 내부거래 및 차입, 채무상환 등 보전거래를 제외한 순수한 재정 수입에서 순수한 재정지출을 차감한 수치를 의미합니다. 다만, 예산기준 통합재정수지는 세입 측면의 순세계잉여금에 대응되는 세출 측면의 집행액이 드러나지 않아 흑·적자를 표현하는데 한계가 있어, 순세계잉여금을 포함한 경우와 포함하지 않는 경우로 구분하였습니다. 다음은 2019년 아산시의 당초예산 기준 통합재정수지입니다.

(단위 : 백만원)

회계별	통 계 규 모						통합재정 규모 (G=B+E)	통합재정 수지 1 H=AG	통합재정 수지 2 I=A-G+F
	세입 (A)	지출 (B)	융자 회수 (C)	융자 지출 (D)	순융자 (E=D-C)	순세계 잉여금 (F)			
총 계	965,706	1,074,217	112	921	809	108,575	1,075,026	-109,320	-745
일반회계	873,602	907,327	111	0	-111	46,866	907,216	-33,614	13,253
기타 특별회계	34,540	54,782	0	1	1	11,115	54,783	-20,243	-9,128
공기업 특별회계	57,071	108,107	0	0	0	50,594	108,107	-51,036	-442
기 금	492	4,001	1	920	919	0	4,920	-4,428	-4,428

- ▶ 당초예산 총계 기준
- ▶ 통합재정규모 = 지출(경상지출+자본지출) + 순융자(융자지출-융자회수)
- ▶ 통합재정수지 1 = 세입(경상수입 + 이전수입 + 자본수입) - 통합재정규모
- ▶ 통합재정수지 2 = 세입(경상수입 + 이전수입 + 자본수입) - 통합재정규모 + 순세계잉여금

#### ❖ 통합재정수지 연도별 현황

(단위 : 백만원)

구 분	2015	2016	2017	2018	2019
통합재정수지 1	-24,162	-34,321	-55,764	-90,894	-109,320
통합재정수지 2	7,033	3,429	4,071	-421	-745

☞ 복지예산의 지속적 증가 등으로 통합재정수지가 전년과 같이 적자를 나타내고 있습니다.

## 4 재정운용계획

### 4-1. 중기지방재정계획

- 지방자치단체의 발전계획과 수요를 중·장기적으로 전망하여 반영한 다년도 예산으로, 효율적인 자원배분을 통한 계획적인 지방재정 운용을 위해 수립하는 5년간의 계획을 중기지방재정계획이라고 합니다. 다음은 아산시의 중기지방재정계획입니다.

#### ❖ 연도별 재정전망

(단위 : 백만원, %)

구 분	2019	2020	2021	2022	2023	합 계	연평균 증가율
세 입	1,192,704	1,207,809	1,209,755	1,264,176	1,281,828	6,156,272	1.8
자 체 수 입	458,603	456,339	430,793	438,239	486,443	2,270,417	1.5
이 전 수 입	626,203	641,556	665,717	708,832	696,349	3,338,657	2.7
지 방 채	0	0	0	0	0	0	0
보전수입 등 및 내부거래	107,898	109,913	113,245	117,105	99,036	547,197	-2.1
세 출	1,192,704	1,207,809	1,209,755	1,264,176	1,281,828	6,156,272	1.8
경 상 지 출	219,656	225,058	249,209	291,393	269,443	1,254,759	5.2
사 업 수 요	973,048	982,751	960,547	972,783	1,012,385	4,901,514	1

- ▶ 대상회계 : 일반회계, 특별회계(공기업, 기타), 기금
- ▶ 연평균 증가율 =  $[(\text{최종연도}/\text{기준년도})^{1/(\text{전체연도 수} - 1)} - 1] \times 100$

## 4-2. 성인지 예산현황

☐ 성인지예산은 예산이 여성과 남성에게 미칠 영향을 미리 분석하여 예산을 편성하는 것으로, 예산을 양성평등의 관점에서 점검하는 방법입니다.

- 일례로 건물에 설치될 화장실 중 여성과 남성의 화장실 수를 분석하여 양성평등의 관점에서 예산이 편성되었는지를 확인하고 불평등하다고 할 때 이를 조정하여 예산을 편성하는 방법입니다.

☐ 성인지예산은 2013년부터 본격적으로 편성운영하고 있으며, 아래의 표에서는 아산시의 2019년 성인지예산 대상사업, 소요예산 등을 확인할 수 있습니다.

(단위 : 개, 백만원)

구 분	사 업 수	예 산 액
총 계	104	47,927
양성평등정책추진사업	27	7,802
성별영향분석평가사업	63	21,905
자치단체 별도 추진사업	14	18,220

- ▶ 당초예산 기준
- ▶ 보다 자세한 내용은 다음의 링크를 참조하세요

(<https://www.asan.go.kr/> 정보공개 > 예산공개 > 예산서)

### ● 양성평등정책추진사업이란 ?

- 여성가족부장관이 수립한 양성평등정책기본계획에 따라 자치단체가 추진하는 사업입니다.
- 성평등 문화예술 콘텐츠 확산, 여성노동자 역량강화 및 경력개발 지원 등이 해당됩니다.

### ● 성별영향분석평가란 ?

- 성별영향분석평가란 법령·계획·사업 등 정부의 주요 정책을 수립·시행하는 과정에서 여성과 남성의 특성과 사회·경제적 격차 등의 요인들을 체계적으로 분석·평가함으로써 정부정책이 성평등 실현에 기여하도록 하는 제도입니다.

### ● 자치단체 별도추진사업이란 ?

- 자치단체장의 공약사업 및 주력사업으로 성별 수혜분석이 가능하다고 판단되는 사업, 성불평등 혹은 성격차 개선 가능성이 큰 사업

### 4-3. 주민참여예산사업 현황

- ☐ 주민참여예산제도는 주민이 예산편성 등 예산과정에 직접 참여하는 제도입니다. 주민참여예산은 지방자치단체의 조례에 따라 예산편성에 관한 주민의견 수렴, 주민제안사업 구체화 및 우선순위 결정 등으로 다양하게 이뤄지고 있습니다. 참여방법은 주민회의, 주민참여예산위원회 등 제도화 된 절차 또는 인터넷, 팩스, 우편 등을 통한 참여도 가능합니다.
- ☐ 이러한 과정을 거쳐 예산에 반영된 주민참여예산사업은 참여 방식과 참여 수준에 따라 다음과 같이 주민제안사업(주민주도형·주민참여형)과 일반참여예산사업으로 구분됩니다.

<주민참여예산사업 구분기준>

구분	주민제안사업		일반 참여예산사업
	주민주도형	주민참여형	
구분 기준	<ul style="list-style-type: none"> <li>-예산편성 한도 설정</li> <li>-참여예산기구 또는 주민총회에서 사업 우선순위 결정</li> </ul>	<ul style="list-style-type: none"> <li>- 예산편성 한도 미설정</li> <li>- 또는 한도가 있으나 참여예산기구의 사업 우선순위 결정 권한이 제한적</li> </ul>	<ul style="list-style-type: none"> <li>- 주민제안사업이 아닌 사업 중 자치단체가 주민참여의 일정한 기준을 설정한 사업 ※단, 다른 법령에 의한 참여절차는 제외</li> <li>- 단위·세부사업별 주민의견서 작성</li> </ul>

- ☐ 다음은 아산시의 2019년 사업예산과 주민참여예산사업 규모입니다.

(단위 : 백만원)

사업예산규모 (당초예산)	주민제안사업		일반참여예산사업
	주민주도형	주민참여형	
1,121,080	929	-	1,813.5

- ▶ 2019년 당초예산 기준

❖ 2019년 주민참여예산 세부내역

(단위 : 백만원)

구 분	부서명	사업명	예산반영액	비고
총 액			2,742.5	
주민주도형 주민제안사업	정보통신과	무선인터넷(Wi-Fi) 확대	42	
주민주도형 주민제안사업	여성가족과	글로벌 쿡방 지원 사업	2	
주민주도형 주민제안사업	문화관광과	아산시 문화재대관 발간	30	
주민주도형 주민제안사업	문화관광과	곡교천 역사문화자원 종합조사	150	
주민주도형 주민제안사업	도로과	도로 중앙분리대 철망교체	80	
주민주도형 주민제안사업	교통행정과	음성 안내 시스템 설치공사	200	
주민주도형 주민제안사업	교통행정과	어린이보호구역 과속경보시스템 설치 공사	400	
주민주도형 주민제안사업	시립도서관	작은도서관 운영비 지원	25	
일반참여예산사업	자치행정과	염치읍 염성2리 배수로 정비공사	20	
일반참여예산사업	자치행정과	염치읍 방현3리 도로정비공사	30	
일반참여예산사업	자치행정과	배방읍 북수리도로포장공사	5	
일반참여예산사업	자치행정과	배방읍 신흥2리 배수로 정비공사	83	
일반참여예산사업	자치행정과	배방읍 휴대2리 아스콘덧씌우기공사	23	
일반참여예산사업	자치행정과	배방읍 공수7리 농로포장공사	28	
일반참여예산사업	자치행정과	배방읍 북수5리 마을 환경정비공사	30	
일반참여예산사업	자치행정과	배방읍 구령1리 아스콘덧씌우기공사	19	
일반참여예산사업	자치행정과	송악면 외암3리 아스콘덧씌우기공사	26	
일반참여예산사업	자치행정과	송악면 동화1리 배수로정비공사	24	

구 분	부서명	사업명	예산반영액	비고
일반참여예산사업	자치행정과	탕정면 명암2리 배수로정비공사	10	
일반참여예산사업	자치행정과	탕정면 동산1리 마을환경 정비공사	13	
일반참여예산사업	자치행정과	탕정면 명암2리 마을환경 정비공사	14	
일반참여예산사업	자치행정과	탕정면 호산4리 마을환경 정비공사	18	
일반참여예산사업	자치행정과	탕정면 동산2리 마을안길 포장공사	20	
일반참여예산사업	자치행정과	음봉면 월랑2리 농로확포장공사	20	
일반참여예산사업	자치행정과	음봉면 산동1리 배수로정비공사 (용혈리)	25	
일반참여예산사업	자치행정과	음봉면 쌍용1리 마을안길정비공사	20	
일반참여예산사업	자치행정과	음봉면 의식리 농로포장공사	20	
일반참여예산사업	자치행정과	음봉면 월랑1리 마을안길정비공사	20	
일반참여예산사업	자치행정과	둔포면 둔포리 배수로 정비공사	20	
일반참여예산사업	자치행정과	둔포면 석곡1리 마을안길 정비공사	25	
일반참여예산사업	자치행정과	둔포면 신항2리 마을안길 정비공사	27	
일반참여예산사업	자치행정과	둔포면 신남4리 마을안길 포장공사	21	
일반참여예산사업	자치행정과	영인면 상성리 마을안길 정비공사	23	
일반참여예산사업	자치행정과	영인면 백석포2리 배수로 정비공사	12	
일반참여예산사업	자치행정과	영인면 아산1리 배수로정비공사	10	
일반참여예산사업	자치행정과	영인면 월선1리 배수로정비공사	5	
일반참여예산사업	자치행정과	영인면 신운3리 배수로 정비공사	10	
일반참여예산사업	자치행정과	영인면 역1리 배수로정비공사	10	
일반참여예산사업	자치행정과	인주면 문방3리 농로포장공사	20	

구 분	부서명	사업명	예산반영액	비고
일반참여예산사업	자치행정과	인주면 문방2리 배수로 정비공사	26	
일반참여예산사업	자치행정과	인주면 냉정리 배수로 정비공사	14	
일반참여예산사업	자치행정과	인주면 냉정리 아스콘덧씌우기 공사	11	
일반참여예산사업	자치행정과	인주면 대음2리 아스콘덧씌우기 공사	19	
일반참여예산사업	자치행정과	선장면 죽산1리 마을안길 정비공사	14	
일반참여예산사업	자치행정과	선장면 대흥3리 배수로 정비공사	12	
일반참여예산사업	자치행정과	선장면 마을안길정비공사 (죽산1리,군덕3리)	18	
일반참여예산사업	자치행정과	선장면 궁평1리 마을환경 정비공사	14	
일반참여예산사업	자치행정과	선장면 대흥5리 배수로 정비공사	20	
일반참여예산사업	자치행정과	도고면 시전3리 마을안길 포장 및 배수로 정비공사	22	
일반참여예산사업	자치행정과	도고면 신언3리 콘크리트포장공사	20	
일반참여예산사업	자치행정과	도고면 효자리 아스콘덧씌우기공사	12	
일반참여예산사업	자치행정과	신창면 행목2리 도로정비공사	30	
일반참여예산사업	자치행정과	신창면 창암1리 도로정비공사	14	
일반참여예산사업	자치행정과	신창면 신달1 농로포장공사	17	
일반참여예산사업	자치행정과	신창면 남성3리 배수로정비공사	10	
일반참여예산사업	자치행정과	신창면 신달2리 농로포장공사	36	
일반참여예산사업	자치행정과	신창면 읍내3리 배수로정비공사	6	
일반참여예산사업	자치행정과	온양1동 온천8통 인도블럭 재설치공사	22	
일반참여예산사업	자치행정과	온양2동 온천4통 도로정비공사	70	
일반참여예산사업	자치행정과	온양3동 모종8통 정자보수 및 체육시설 바닥 포장공사	25	

구 분	부서명	사업명	예산반영액	비고
일반참여예산사업	자치행정과	온양3동 권곡12통 정자보수공사	20	
일반참여예산사업	자치행정과	온양3동 모종2통 마을안길정비공사	25	
일반참여예산사업	자치행정과	온양4동 득산2통 배수로정비공사	10	
일반참여예산사업	자치행정과	온양4동 득산2통 마을안길 정비공사	40	
일반참여예산사업	자치행정과	온양4동 방축4통 배수로 정비공사 (신정장례문화원 일원)	8	
일반참여예산사업	자치행정과	온양5동 초사2통 복합공영차고지 조성에 따른 주민숙원사업	450	
일반참여예산사업	자치행정과	온양5동 초사1통 배수로 정비공사 (갯티)	22	
일반참여예산사업	자치행정과	온양5동 신인1통 배수로 정비공사	23	
일반참여예산사업	자치행정과	온양5동 초사1통 마을안길정비공사	25	
일반참여예산사업	자치행정과	온양6동 장존1통 정자 설치공사	20	
일반참여예산사업	자치행정과	온양6동 장존1통 마을쉼터 설치공사	20	
일반참여예산사업	자치행정과	온양6동 좌부1통 마을쉼터 설치공사	15	
일반참여예산사업	자치행정과	온양6동 좌부동 도로 정비공사	22.5	
일반참여예산사업	자치행정과	온양6동 풍기1통 비가림시설 설치공사	30	

▶ 보다 자세한 내용은 다음의 링크를 참조하세요

(<https://www.asan.go.kr/> 정보공개 > 예산공개 > 예산서)



#### 4-4. 성과계획서

☐ 지방자치단체가 재정사업의 효율적 목표 달성을 위해 사업 목표, 성과지표 및 목표수준을 사전에 설정한 연도별 시행계획을 성과계획서라고 합니다.

☐ 성과계획서는 2016년부터 본격적으로 수립 운영하고 있으며, 아래의 표에서는 아산시의 2019년 성과계획서 목표수, 단위사업수, 예산액 등을 확인할 수 있습니다.

(단위 : 개, 백만원)

실국명	성과계획				예산액		
	전략 목표수	정책사업목표		단위사업수	예산액	전년도 예산액	비교 증감
		개수	지표수				
계	14	118	194	296	982,183	885,647	96,536
의회	1	1	3	1	3,314	2,956	358
부시장	1	1	2	2	1,686	1,870	-185
시민행복기획실	1	15	26	29	81,843	78,209	3,634
자치행정국	1	13	19	13	115,848	123,224	-7,376
복지문화국	1	17	29	72	362,179	315,917	46,262
경제환경국	1	16	24	40	81,602	68,376	13,226
건설교통국	1	10	23	35	90,926	85,962	4,964
도시개발국	1	11	17	20	69,200	48,537	20,663
감사위원회	1	1	3	2	244	263	-18
보건소	1	6	10	28	27,704	26,683	1,021
농업기술센터	1	15	20	44	62,046	58,986	3,059
수도사업소	1	2	2	3	49,294	44,045	5,249
평생학습문화센터	1	7	11	7	19,434	15,125	4,309
신정호수공원사업소	1	3	5	0	3,108	2,544	564
읍면동	0	0	0	0	13,755	12,949	806

▶ 당초예산, 일반+기타특별회계

▶ 보다 자세한 내용은 다음의 링크를 참조하세요 [\(링크 기재\)](#)

## 4-5. 재정운용상황개요서

- ☐ 지방자치단체의 재정 운용 상황을 한눈에 볼 수 있도록 주요 재정지표 및 분석자료를 정리한 자료를 재정운용상황개요서라고 합니다.
- ☐ 재정운용상황개요서는 재정자립도, 재정자주도, 사회복지분야 예산 비율, 자체사업 및 보조사업의 비율, 인건비 비율 등을 확인할 수 있습니다.

(단위 : %)

재정자립도	재정자주도	사회복지분야 예산비율	자체사업비율	보조사업 비율	지방세와 세외수입의 총액 중 인건비의 비율
40.86	56.92	35.64	24.64	59	30.71

- ▶ 당초예산, 일반회계 기준
- ▶ 보다 자세한 내용은 다음의 링크를 참조하세요

(<https://www.asan.go.kr/> 정보공개 > 예산공개 > 예산서)

## 4-6. 예산편성기준별 운영상황

- 건전한 지방재정운용과 자치단체간 균형을 확보하기 위해 「자치단체 예산편성 운영기준(행안부 훈령)」에서 기준경비를 규정하고 있으며, 기준경비에 대한 예산편성 현황을 정리한 자료입니다.
- 예산편성 기준별 운영상황은 업무추진비, 의회관련 경비, 공무원 일·숙직비, 공무원 맞춤형복지제도 시행경비 현황 등을 확인할 수 있습니다.

(단위 : 백만원)

항목별		기준액(총액) (A)	예산편성액 (B)	차 액 (B-A)
기관운영 업무추진비	단체장	135	79	-
	부단체장		56	
시책추진 업무추진비		376	241	-136
지방의회 관련경비	의정운영 공동경비	268	92	-17
	의회운영 업무추진비		69	
	의원국외여비		58	
	의원역량개발비 (민간위탁)		32	
지방보조금		39,181	24,547	-14,634
통장이장반장 활동보상금		1,978	1,978	-
맞춤형복지제도시행경비		-	3,460	-
공무원 일·숙직비		-	526	-

- ▶ 기관운영 업무추진비, 지방의회 관련경비는 2018년부터 총액한도제로 운영
- ▶ 기준액 산출기준은 '2019년도 예산편성 및 기금운용계획 수립기준(행정안전부)'을 참조 하세요(<http://lofin.mois.go.kr>)

## 4-7. 국외여비 편성현황

☐ 2019년도 국외출장 및 국외여비 편성내역은 다음과 같습니다.

세출예산총계 (A)	국외여비 총액 (B=C+D)	국외업무여비 (C)	국제화여비 (D)	비율 (B/A)
1,090,700	659	121	539	0.06%

▶ 대상회계 : 일반회계, 특별회계 (202-03 국외업무여비, 202-04 국제화여비)

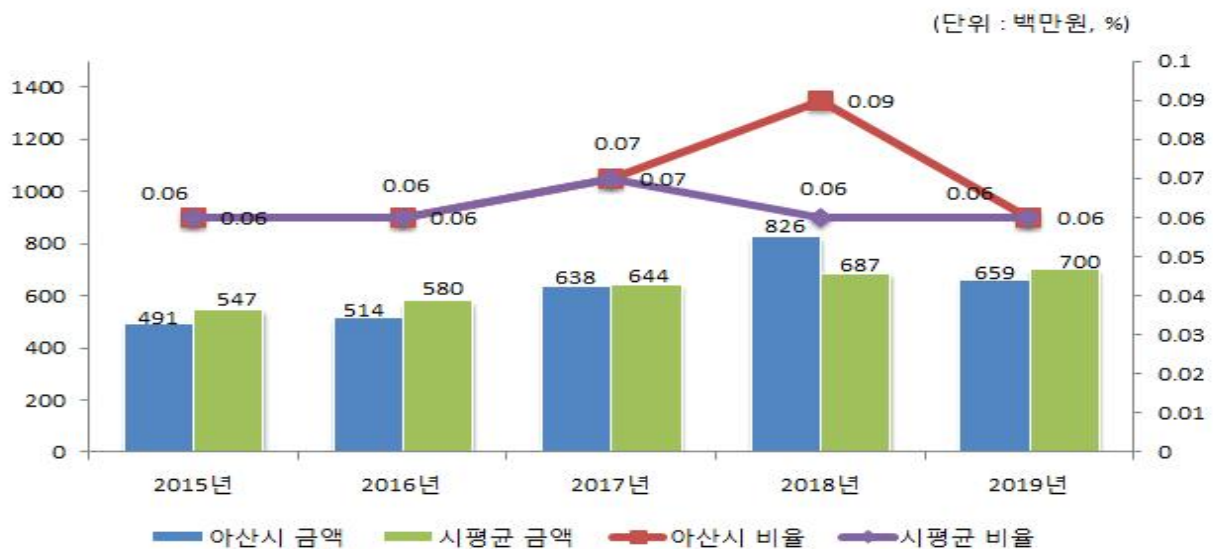
※ 국외출장에 대하여 기재(지방의회 국외여비 제외)

### ❖ 국외여비 연도별 현황

(단위 : 백만원, %)

구 분	연도별				
	2015	2016	2017	2018	2019
세출예산총계 (A)	881,200	870,200	859,500	971,300	1,090,700
국외여비 총액 (B=C+D)	491	514	638	826	659
국외업무여비 (C)	227	129	154	160	121
국제화여비 (D)	265	385	484	666	539
비율	0.06	0.06	0.07	0.09	0.06

### 국외여비 비율 유사 지방자치단체와 비교



## 4-8. 행사·축제경비 편성현황

- ☐ 다음은 우리 아산시가 2019년 한 해 동안 시에서 주관하여 개최하고자 하는 행사와 축제의 운영비, 실비보상금 등을 편성한 내역입니다.

(단위 : 백만원, %)

세출예산액 (A)	행사·축제경비 (B)	비율 (B/A)	비 고
927,400	6,167	0.66%	

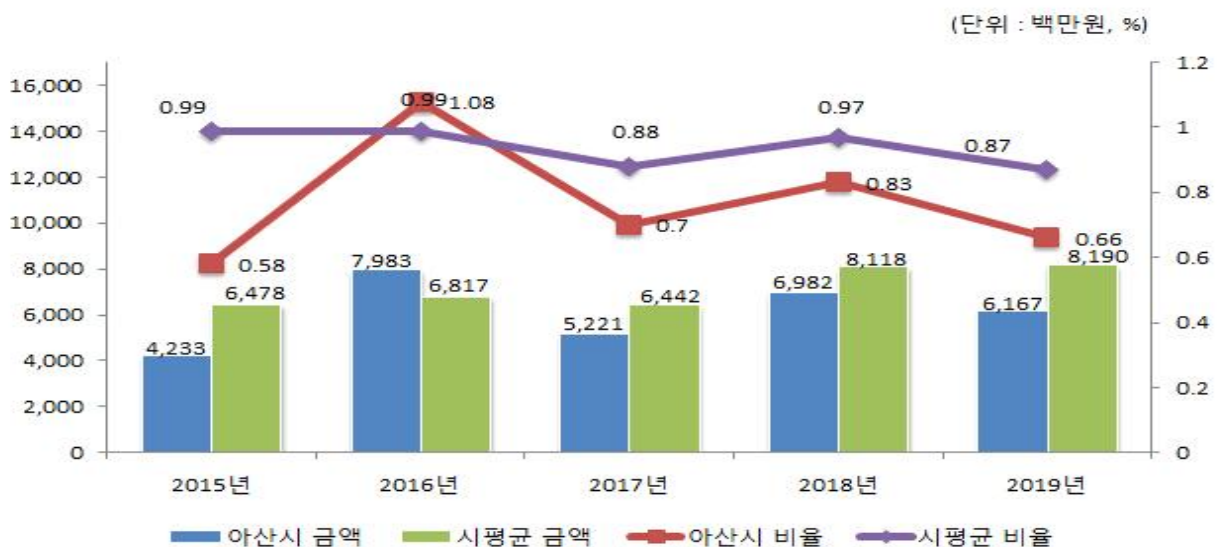
- ▶ 대상회계 : 일반회계, 2019년 예산편성 내역 중 통계목별 총 금액의 합계 기재
- ▶ 대상과목 : 행사운영비 (201-03), 행사실비보상금 (301-09), 민간행사사업보조(307-04), 행사관련시설비 (401-04)

### ❖ 행사·축제경비 연도별 현황

(단위 : 백만원, %)

구 분	연도별				
	2015	2016	2017	2018	2019
세출예산액	735,000	738,000	741,300	842,700	927,400
행사·축제경비	4,233	7,983	5,221	6,982	6,167
비율	0.58	1.08	0.70	0.83	0.66

### 행사·축제경비 비율 유사 지방자치단체와 비교



## 5 재정운용성과

### 5-1. 보통교부세 자체노력 반영현황(세출 효율화)

☐ 보통교부세 자체노력(세출 효율화)란 건전재정운영을 위하여 지방자치단체의 세출 절감 등 세출 효율화 자체노력의 정도를 보통교부세 기준재정수요액(세출 효율화)에 반영한 금액입니다.

☐ 세출 절감 등 세출 효율화 자체노력 반영 현황입니다.

(단위 : 백만원)

반영항목	기준재정수요 반영액	
	2018년	2019년
계	-2,384	7,212
인건비 절감	509	196
지방의회경비 절감	60	46
업무추진비 절감	135	131
행사·축제성경비 절감	399	-703
지방보조금(민간이전경비) 절감	-3,217	8,581
지방청사 관리·운영	491	0
읍면동 통합운영	0	0
민간위탁금 절감	-761	-1,039

▶ 2019년 보통교부세 산정내역 기준(2018. 12. 교부), 산정방식은 지방교부세법 시행규칙 제8조 별표6에 따라 산정

▶ (+) 인센티브, (-) 페널티

※ 자치구는 공시항목에서 제외(특·광역시에 합산반영)

## 5-2. 보통교부세 자체노력 반영현황(세입확충)

☐ 보통교부세 자체노력(세입확충)이란 건전재정운영을 위하여 지방자치단체의 지방세 등 세입 확충 자체노력의 정도를 보통교부세 기준재정수입액(세입 확충)에 반영한 금액입니다.

☐ 지방세 등 세입 확충 자체노력 반영 현황입니다.

(단위 : 백만원)

반영항목	기준재정수입 반영액	
	2018년	2019년
계	4,943	-4,177
지방세 징수율 제고	-1,881	5,459
지방세 체납액 축소	7,463	-7,087
경상세외수입 확충	-832	1,537
세외수입 체납액 축소	193	-4,086
탄력세율 적용	0	0
지방세 감면액 축소	0	0

- ▶ 2019년 보통교부세 산정내역 기준(2018. 12. 교부), 산정방식은 지방교부세법 시행규칙 제8조 별표6에 따라 산정
- ▶ (+) 인센티브, (-) 페널티

### 5-3. 지방교부세 감액 현황

■ 2018년에 우리 아산시가 법령 위반 등으로 감액된 지방교부세 현황입니다.

(단위 : 백만원)

감액 사유	위반지출	지방교부세 감액금액
합 계		345
공유재산 매각 부적정	소속 공무원에게 공유재산 수의 매각 부적정	70
수입징수 태만	지방세 부과 누락	32
수입징수 태만	도로점용료 부과 업무 소홀	4
사업 검토 부적정	곡교천 일반야영장 및 강변테니스장 부지선정 등 사업 부적정	163
계약 부적정	아산시 생활폐기물 수집·운반 용역 부적정 등	27
사업관리 부적정	산업안전보건관리비 목적 외 사용 등 부당청구 및 정산소홀	16
수입징수 태만	건설산업기본법 위반업체 행정처분 미이행	- (백만원 이하)
수입징수 태만	부정수급자 사회보장급여 징수 소홀	17
수입징수 태만	의료급여 수급권자 자격관리 소홀	1
수입징수 태만	기초연금 수급권 상실처리 소홀	1
계약 부적정	노인복지시설 기능보강공사 계약체결 부적정	14

- ▶ 지방채발행 승인(지방재정법 11조, 55조), 투자심사(지방재정법 37조, 55조), 위반, 예산편성 기준(지방재정법 38조) 위반 및 감사원·상급 지자체 감사에서 법령을 위반한 지출 및 수입확보를 게을리 한 경우 등

### 5-4. 지방교부세 인센티브 현황

■ 2018년에 우리 아산시가 각종 평가 등에서 우수한 성과를 거두어 증액된 지방교부세 현황은 해당없습니다.