

2017년 아산시 지방재정공시(결산)

【 요 지 】

- 근거 : 지방재정법 제60조 및 동법시행령 제68조
- 내용 : 2016년 결산기준 재정운용 상황
 - 재정공시는 2회실시 : 2월:당해년도 기준 예산공시
8월:전년도 기준 결산공시)
 - 세입결산 : 13,989억원('15년 12,325억원 증1,664억)
※ 유사자치단체 평균액(13,724억원) 265억원 많은규모
 - 자체수입 : 4,901억원('15년 4,826억원 증 75억)
※ 유사자치단체 평균액(4,146억원) 755억원 많은규모
 - 채 무 액 : 849억원('15년 919억원 감 70억)
※ 유사자치단체 평균액(544억원) 305억원 많은규모

아 산 시

2017년 아산시 재정공시(결산)

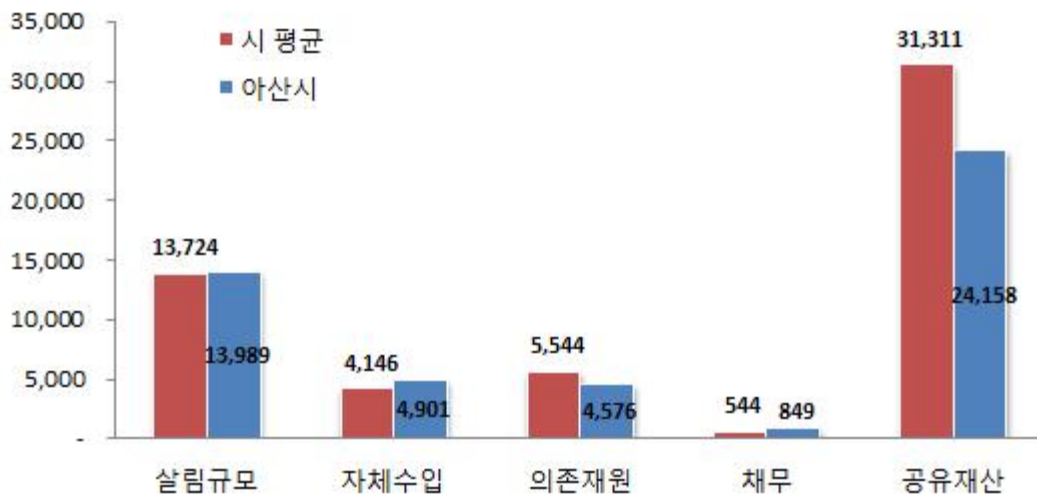
2017. 8.

아 산 시 장 (인)



- ◆ 우리 시의 2016년도 살림규모 (자체수입 + 이전재원 + 지방채 및 보전수입 등 및 내부거래)는 13,989억원으로, 전년대비 1,664억원이 증가하였습니다.
 - 자체수입 (지방세 및 세외수입)은 4,901억원이며, 주민 1인당 연간 지방세 부담액은 108 만원입니다.
 - 이전재원 (지방교부세, 조정교부금, 보조금)은 4,576 억원입니다.
 - 지방채, 보전수입 등 및 내부거래는 4,512 억원입니다.
- ◆ 2016년말 기준으로 우리 시의 채무는 849억원이며, 주민 1인당 지방채무는 280 천원입니다.
 - 공유재산은 '16년도에 온천동36-193외 1,159 건 (1,073 억원)을 취득하고, 탕정면 명암리87-2외 523 건(1,039 억원)을 매각하여, 현재는 총 24,158억원 규모를 유지하고 있습니다.
- ◆ 우리 시를 유사 지방자치단체의 평균과 살림살이를 비교하여 보면 다음과 같습니다.

동종자치단체 살림살이 규모비교 (단위: 억원)



◆ 우리 시의 2016년 살림규모는 유사 지방자치단체 평균액 (13,724억원) 보다 265 억원이 많습니다.

○ 자체수입은 유사 지방자치단체 평균액 (4,146억원)보다 755 억원이 많으며, 이전재원은 유사 지방자치단체 평균액 (5,544 억 원)보다 968 억원 적습니다.

○ 채무액은 유사 지방자치단체 평균액 (544 억원)보다 305 억원 많고, 시의 1인당 채무액은 유사 지방자치단체 평균액 (167 천원) 보다 113 천원 많습니다.

○ 공유재산은 유사 지방자치단체 평균액 (31,311 억원)과 비교하여 7,153 억원이 적습니다.

◆ 이러한 전반적인 상황으로 볼 때, 우리 시의 재정은 유사자치단체에 비해 자체수입이 높아 재정상태는 건전하게 나타나고 있으나, 2015년도 대비 70억원이 감소하였으나 유사자치단체에 비해 채무액이 높아 긴축재정을 통한 효율적인 재정운영을 해야 할 것으로 판단됩니다.

◎ 자세한 내용은 우리 시 인터넷 홈페이지 (<http://www.asan.go.kr/finacialreporting>)에서 보실 수 있으며, 건의나 궁금한 사항이 있으시면 아래 담당자 에게 연락주시거나, 인터넷 홈페이지 “한줄의견쓰기” 란에 직접 의견을 남길 수 있습니다.

담 당 자 : 예산법무담당관 김 정 구

전화번호 : 041)540-2207

이 메 일 : gugu68@korea.kr

III 목 차 III

1	공통공시 총괄	1
2	결산규모	3
3	재정여건	10
4	부채/채무/채권	13
5	주요예산 집행결과	25
6	지방세/세외수입	36
7	복지/민간지원	40
8	공유재산및물품/지방공공기관	47
9	재정성과/평가	54
10	주요투자사업 추진현황	78
11	유사자치단체 현황	87

1 공통공시 총괄

☐ 다음은 모든 자치단체가 공통적으로 공시해야 하는 내용을 요약한 표입니다.
(단위 : 억원, %)

재정운영 결과		아산시			유사 지방자치단체 평균		
		'16년도 (A)	'15년도 (B)	증감 (C=A-B)	'16년도 (A)	'15년도 (B)	증감 (C=A-B)
① 공통공시		-					
② 결산규모	세 입 결 산	13,989	12,325	1,664	13,724	12,220	1,524
	세 출 결 산	11,074	9,064	2,010	10,226	9,208	1,018
	기 금 운 영 현 황	327	326	1	418	389	29
	지역통합재정통계	항목별 공시내용 참조					
③ 재정여건	재 정 자 립 도	항목별 공시내용 참조					
	재 정 자 주 도	항목별 공시내용 참조					
	통 합 재 정 수 지	항목별 공시내용 참조					
④ 부채/채무/채권	통 합 부 채 현 황	항목별 공시내용 참조					
	지자체 부채 현황	2,120	2,001	119	2,628	2,486	142
	지 방 공 기 업 부 채 현 황	703	738	△35	2,248	1,906	342
	출 자 · 출 연 기 관 부 채 현 황	항목별 공시내용 참조					
	우 발 부 채 현 황	항목별 공시내용 참조					
	지자체 채무 현황	849	919	△70	544	757	△213
	지방채발행 한도액 및 발행액	항목별 공시내용 참조					
	일시차입금 현황	-	-	-	-	-	-
	민 자 사 업 재 정 부 담 현 황	141	144	△3	122	83	39
	지방재정건전성관리 계획 · 이행 현황	항목별 공시내용 참조					
	보 증 채 무 현 황	-	-	-	177	220	△43
	채 권 현 황	78	78	0	100	101	△1
	기 본 경 비 집 행 현 황	77	73	4	64	63	1
⑤ 주요예산 집행결과	자 치 단 체 청 사 관 리 운 영	항목별 공시내용 참조					
	공무원인건비 집행현황	955	920	35	934	891	42
	업무추진비 집행현황	5	5	0	7	7	0
	국외여비 집행현황	항목별 공시내용 참조					
	지 방 의 회 경 비 집 행 현 황	8	8	0	9	9	0
	지방의회 국외여비 집행 현황	항목별 공시내용 참조					
	맞춤형 복지비 현황	29	23	6	20	17	3
	연 말 지 출 비 율	161	239	△79	216	219	△3
	금 고 협 력 사 업 비 운 영 현 황	항목별 공시내용 참조					
	지 방 세 징 수 실 적	3,276	2,841	435	2,251	2,032	219
⑥ 지방세/세외수입	지 방 세 지 출 현 황	271	274	△3	307	285	22
	지 방 세 및 세 외 수 입 체 납 현 황	358	369	△11	421	432	△11

재정운영 결과		아 산 시			유사 지방자치단체 평균			
		'16년도 (A)	'15년도 (B)	증감 (C=A-B)	'16년도 (A)	'15년도 (B)	증감 (C=A-B)	
⑦ 복지/민간지원	사 회 복 지 비	2,500	2,365	135	2,488	2,376	112	
	지방보조금 교부현황	985	851	134	895	828	67	
	지방보조사업 성과 평 가 결 과	항목별 공시내용 참조						
	지방보조금으로 취득한 중요재산의 변동현황	항목별 공시내용 참조						
	지방보조금 교부결정 취소등 중요 처분내용	항목별 공시내용 참조						
	행 사 축 제 경 비	32	14	18	30	24	6	
⑧ 재산 및 물품/ 지방공공기관	공 유 재 산 현 재 액	24,158	22,398	1,760	31,312	29,971	1,341	
	물 품 현 재 액	91	85	6	119	104	15	
	출 자 · 출 연 금 집 행 현 황	32	23	9	54	68	△13	
	출 자 · 출 연 기 관 현 황	항목별 공시내용 참조						
	지방공기업 현황	항목별 공시내용 참조						
	성 과 보 고 서	항목별 공시내용 참조						
⑨ 재정성과/평가	재 무 세 표	자 산 총 계	48,812	47,192	1,620	55,905	52,273	3,632
		부 채 총 계	2,120	2,001	119	2,628	2,486	142
		수 익 총 계	9,243	9,095	148	9,182	8,669	513
		비 용 총 계	8,017	7,280	737	7,378	7,182	196
	기금성과분석결과		항목별 공시내용 참조					
	재 정 분 석 결 과		항목별 공시내용 참조					
	재정건전화계획 및 이 행 현 황		항목별 공시내용 참조					
	성 인 지 결 산		항목별 공시내용 참조					
	행 사 · 축 제 원 가 회 계 정 보		항목별 공시내용 참조					
	청 사 신 축 원 가 회 계 정 보		항목별 공시내용 참조					
	수 의 계 약 현 황		147	106	41	100	82	18
	자치단체 공공시설물 운 영 현 황		항목별 공시내용 참조					
	예산낭비 신고센터 접 수 · 처 리 현 황		항목별 공시내용 참조					
	조정교부금 교부실적		항목별 공시내용 참조					
	조 기 집 행 실 적		항목별 공시내용 참조					
	감 사 결 과		항목별 공시내용 참조					
	⑩ 주요 투자사업 추진현황	투자심사대상사업		항목별 공시내용 참조				
지 방 채 발 행 사 업		항목별 공시내용 참조						
민 간 투 자 사 업		항목별 공시내용 참조						

2 결산규모

2-1. 세입결산

☐ 1년 동안 우리 시에 들어오는 모든 수입을 세입이라 합니다. 2016년도 우리 시의 세입규모와 내용은 다음과 같습니다.

(단위 : 백만원)

세입 총계	일반회계	공기업 특별회계	기타 특별회계	기금
1,398,948	1,095,547	146,730	119,593	37,078

▶ 결산 총계기준

❖ 연도별 세입규모 현황

(단위 : 백만원)

2012	2013	2014	2015	2016
1,046,818	1,072,976	1,139,413	1,232,505	1,398,948

▶ 결산 총계기준

☞ 연평균 세입규모는 증가율 7.0%로 지속적으로 증가하고 있으며 지방세수입과 보조금이 큰 비중을 차지하고 있습니다.

❖ 일반회계 세입재원별 연도별 현황

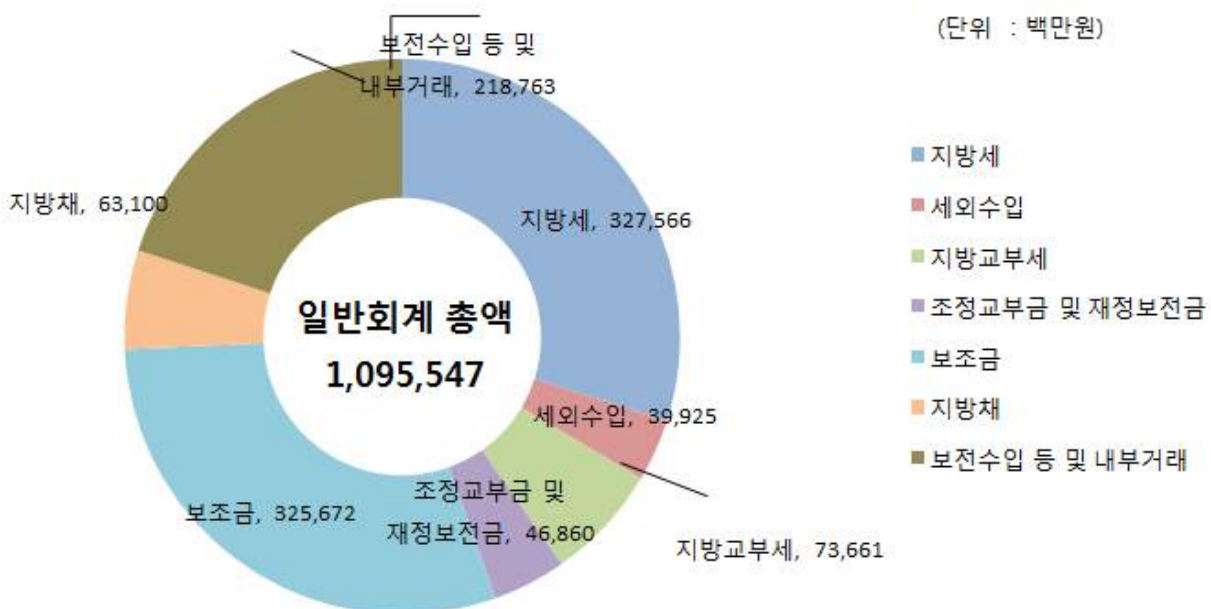
(단위 : 백만원, %)

연 도 세입재원별	2012		2013		2014		2015		2016	
	금액	비중	금액	비중	금액	비중	금액	비중	금액	비중
합 계	843,456	100	871,154	100	940,760	100	973,941	100	1,095,547	100
지 방 세	268,228	31.80	264,829	30.40	297,395	31.61	284,076	29.17	327,566	29.90
세외수입	206,889	24.53	206,764	23.73	43,885	4.66	46,339	4.76	39,925	3.64
지방교부세	94,235	11.17	92,977	10.67	95,837	10.19	84,104	8.64	73,661	6.72
조정교부금·재정보전금	36,177	4.29	38,013	4.36	47,568	5.06	49,727	5.11	46,860	4.28
보 조 금	237,927	28.21	268,572	30.83	285,962	30.40	310,901	31.92	325,672	29.73
지 방 채	0	0.0	0	0.0	15,100	1.61	15,300	1.57	63,100	5.76
보전수입 등 및 내부거래	0	0.0	0	0.0	155,013	16.48	183,495	18.84	218,763	19.97

▶ 세입결산 일반회계 기준

- ☞ 일반회계 세입은 '15년대비 11.1%의 증가율을 나타내고 있으며
주요증가요인은 지방세와 지방채가 되겠으며, 지방채는 저금리 전환을 위해 발행
한 것으로 대형사업 추진을 위해 발행한 것은 아닙니다.

세입재원별 현황('16년, 일반회계)



❖ 주민 1인당 지방세 부담액 연도별 현황(일반회계 기준)

(단위 : 천원, 명)

구 분	2012	2013	2014	2015	2016
지방세 결산액	268,227,964	264,828,510	297,394,989	284,075,710	327,566,346
인구수(명)	280,490	287,073	293,954	297,737	302,929
주민1인당 지방세부담액	956	923	1,012	954	1,081

2-2. 세출결산

☐ 1년 동안 우리 시에서 주민복지, 문화관광 진흥, 지역개발 등을 위해 지출한 세출결산 내역입니다.

(단위 : 백만원)

세출 총계	일반회계	공기업 특별회계	기타 특별회계	기금
1,107,417	915,308	83,250	71,781	37,078

▶ 결산 총계기준

❖ 연도별 세출결산규모 현황

(단위 : 백만원)

2012	2013	2014	2015	2016
825,475	879,997	912,934	906,375	1,107,417

▶ 결산 총계기준

☐ 꾸준한 인구증가와 기업들의 실적 호조로 '15년 대비 18.1% 증가하였으나 저금리 전환을 위한 지방채예산 631억원을 제외하면 소폭 상승하였으며 취약계층보호, 일자리 창출사업 등 복지예산은 지속적으로 증가하고 있습니다.

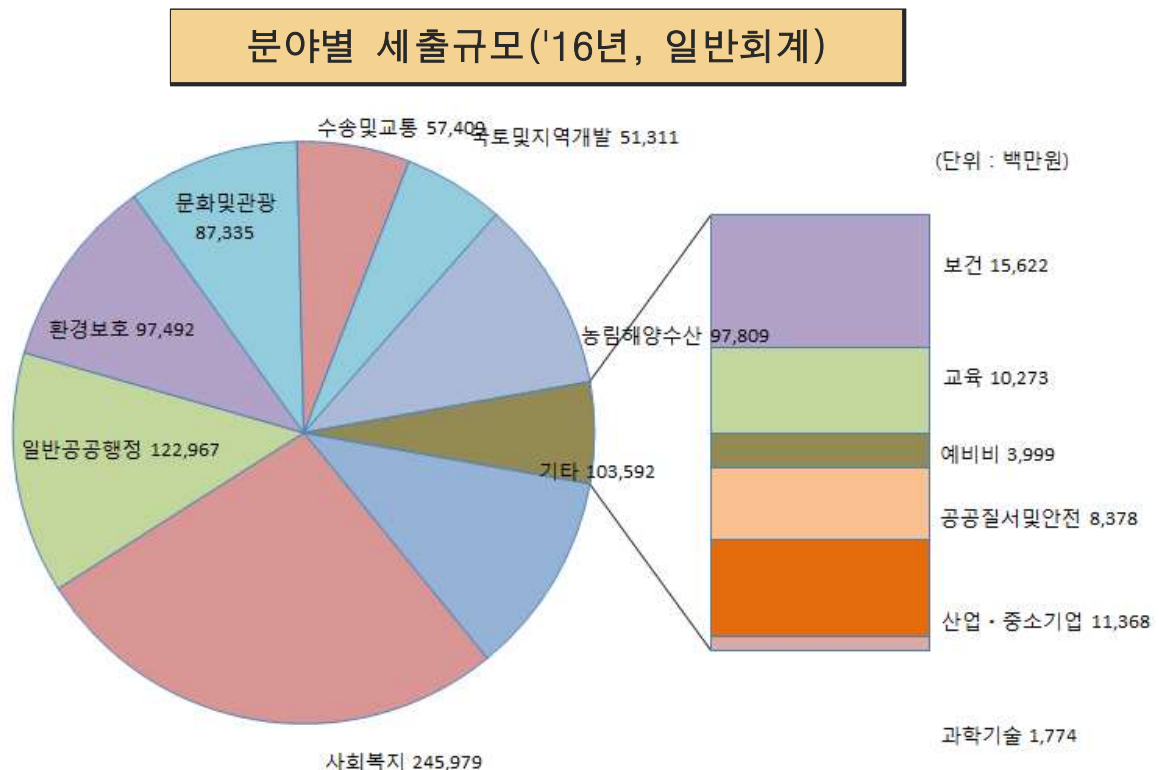
❖ 일반회계 세출규모 분야별, 연도별 현황

(단위 : 백만원, %)

연도 분야별	2012		2013		2014		2015		2016	
	금액	비중	금액	비중	금액	비중	금액	비중	금액	비중
합 계	677,684	100	723,907	100	759,453	100	755,524	100	915,308	100
일반공공행정	35,689	5.27	45,311	6.26	52,148	6.87	57,497	7.61	122,967	13.43
공공질서·안전	12,062	1.78	12,494	1.73	12,600	1.66	10,143	1.34	8,378	0.92
교육	11,780	1.74	13,002	1.80	14,404	1.90	8,020	1.06	10,273	1.12
문화 및 관광	34,210	5.05	44,087	6.09	42,907	5.65	53,982	7.14	87,335	9.54
환경 보호	114,657	16.92	97,421	13.46	94,442	12.44	83,969	11.11	97,492	10.65
사회 복지	163,940	24.19	201,582	27.85	215,082	28.32	236,489	31.30	245,979	27.31
보건	9,290	1.37	11,270	1.56	13,068	1.72	13,717	1.82	15,622	1.71
농림해양수산	93,757	13.83	86,448	11.94	103,803	13.67	95,401	12.63	97,809	10.69
산업·중소기업	5,750	0.85	7,516	1.04	5,105	0.67	3,994	0.53	11,368	1.24
수송 및 교통	52,347	7.72	56,436	7.80	53,568	7.05	44,195	5.85	57,409	6.27
국토·지역개발	54,755	8.08	58,257	8.05	52,928	6.97	46,570	6.16	51,311	5.61
과학기술	1,956	0.29	1,929	0.27	1,957	0.26	1,946	0.26	1,774	0.19
예비비	0	0.00	0	0.00	0	0.00	0	0.00	0	0.00
기타	87,489	12.91	88,154	12.18	97,441	12.83	99,601	13.18	103,592	11.32

▶ 세출결산 일반회계 기준

☞ 세출분야별 결산액과 비중 변화 등 설명

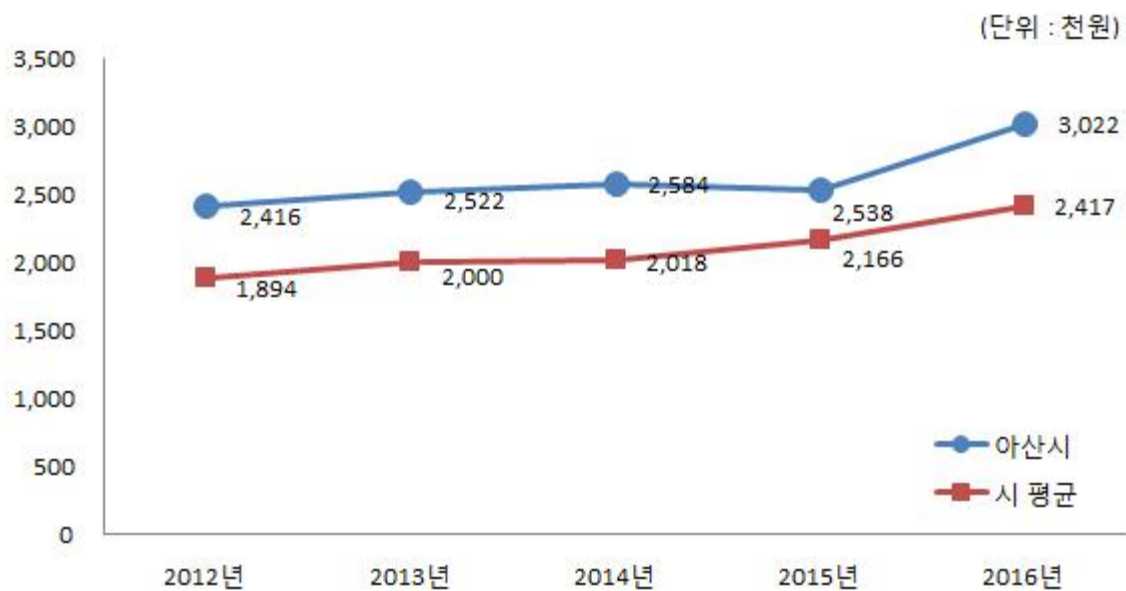


❖ 주민 1인당 세출결산액 연도별현황(일반회계)

(단위 : 천원, 명)

구 분	2012	2013	2014	2015	2016
세출결산액(일반회계)	677,683,708	723,907,407	759,453,043	755,523,653	915,308,393
인구수(명)	280,490	287,073	293,954	297,737	302,929
주민 1인당 세출액	2,416	2,522	2,584	2,538	3,022

주민 1인당 세출규모 비교(일반회계)



2-3. 기금운영현황

- 기금이란 예산을 좀 더 탄력적으로 사용하기 위해 예산과는 별도로 조성한 재원으로, 다음은 우리 시에서 설립·운영하고 있는 기금별로 재원의 변화를 요약한 표입니다.

(단위 : 백만원)

종류별 구분	'15년도 현재액 (A)	증 감 액			'16년도 현재액 (A+B)	일몰 기간
		계 (B=C-D)	조성액 (C)	사용액 (D)		
합 계	32,566	124	16,912	16,788	32,690	
재난관리기금	7,962	584	3,581	2,998	8,546	98.4~
폐기물처리시설	1,022	-992	650	1,642	30	11.12~
식품진흥기금	443	81	100	19	524	01.12~
자활기금	1,135	60	70	10	1,195	03.9~21.12
노인복지기금	1,172	4	24	20	1,176	03.3~20.12
양성평등기금	1,080	10	25	15	1,090	98.12~19.12
중소기업경영안정	1,300	0	18	18	1,300	97.10~21.12
농어업발전	10,902	260	1,160	900	11,162	05.12~20.12
체육진흥기금	717	15	15	0	732	06.10~18.6
통합관리기금	6,700	-500	129	629	6,200	07.1~18.12

- ▶ '16년 결산결과 기금결산보고서의 총괄 현황
- ▶ 일몰기간 : 조례 등에 의하여 정한 기금을 운용할 수 있는 기간(00년. 0월~00년.0월)

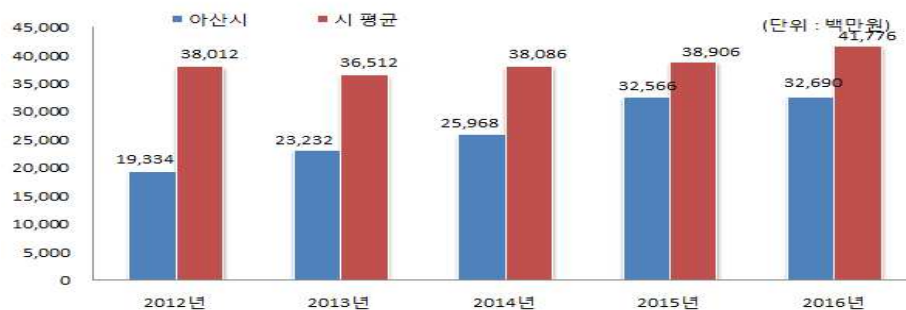
연도별 기금현황

(단위 : 백만원)

2012	2013	2014	2015	2016
19,334	23,232	25,968	32,566	32,690

- ▶ 연도별 결산결과 기금결산보고서 총괄현황의 기준연도 현재액

유사 지방자치단체와 기금운용 현황 비교



- 우리 시에 운영되는 기금현황은 11개이며 전년대비 124백만원이 증가하였으며 공공사업 추진을 위하여 매년 증가하고 있습니다.

2-4. 지역통합재정통계

☐ 지방자치단체, 공공기관(지방공사·공단 및 지방자치단체 출자·출연기관) 및 교육재정을 포괄한 지역별 종합적 재정상황을 나타낼 수 있는 결산기준의 지역통합재정통계입니다.

❖ 우리 시 지역통합 재정상황

(단위 : 백만원)

구 분	대상회계/ 기관 수	세 입 (A)	세 출 (B)	잉여금(A-B)	자산(C)	부채(D)	부채/자산 (D/C,%)
계(=a+b+c-A-B)		1,370,321	1,078,665	291,656	4,886,300	212,522	4.35
자치단체(a)		1,369,898	1,078,367	291,531	4,881,214	211,997	4.34
지방공공기관(b)	3	11,476	11,351	124	5,886	526	8.93
교육재정(c)	0	0	0	0	0	0	0.00
내부거래(A+B)		11,053	11,053	0	800	0	0.00

❖ 우리 시 지역통합 재정상황 활용지표

(단위 : 백만원, %)

구분	계 (=a+b+c-A-B)	자치단체 (a)	공공기관 (b)	교육재정 (c)	내부거래A (A)	내부거래B (B)
재정규모 활용지표	■ 인건비결산액/세입결산액	6.99%	6.76%	27.45%	0.00%	0.00%
	■ 인건비결산액/자체수입	19.535	18.89%	2183.23%	0.00%	0.00%
	■ 행사관련경비/세출결산액	0.84%	0.70%	23.98%	0.00%	10.84%
	■ 업무추진비/세출결산액	0.09%	0.08%	0.24%	0.00%	0.00%
	세입결산액 계	1,370,321	1,369,898	11,476	0	11,053
	자체수입	490,295	490,151	144	0	0
	세출결산액 계	1,078,665	1,078,367	11,351	0	11,053
	인건비결산액	95,759	92,610	3,150	0	0
	행사관련경비	9,029	7,506	2,722	0	1,198
	업무추진비	922	894	28	0	0
재정상태 활용지표	■ 부채/자산	4.35%	4.34%	8.93%	0.00%	0.00%
	■ 부채/환급자산	57.89%	58.58%	10.05%	0.00%	0.00%
	■ 차입부채/재정자금	26.79%	27.23%	0.00%	0.00%	0.00%
	자산	4,886,300	4,881,214	5,886	0	800
	부채	212,522	211,997	526	0	0
	환급자산(유동자산-기타유동자산+일 반미수금)+장기금융상품+(장기대여금- 학자금위탁대여금)+기타투자자산	367,123	361,890	5,233	0	0
	재정자금 (현금 및 현금성 자산+장 단기금융상품)	316,894	311,822	5,073	0	0
	차입부채 (장기차입부채 + 유동성 장 기차입부채)	84,900	84,900	0	0	0

- ▶ 지방교육재정부문은 광역 시·도 단위 자료입니다.
- ▶ 내부거래A : 자치단체와 공공기관간의 거래입니다.
- ▶ 내부거래B : 지방정부(자치단체와 공공기관)와 지방교육재정간의 거래입니다.
- ▶ 지역별 보다 자세한 내용은 다음의 링크를 참조하십시오.

(<http://www.asan.go.kr/> 정보공개/예산공개/결산서)

3 재정여건

3-1. 재정자립도

재정자립도란 스스로 살림을 꾸릴 수 있는 능력을 나타내는 지표입니다. 재정자립도가 100%에 가까울수록 재정운영의 자립능력은 우수하게 됩니다. 2016년도 우리 시의 결산 기준 재정자립도는 46.39%입니다.

(단위 : 백만원, %)

재정자립도 (B/A)	세입 합계 (A=B+C+D+E)	자체세입 (B)	이전재원 (C)	지방채 (D)	보전수입 등 및 내부거래 (E)
46.39	950,029	440,737	446,193	63,100	0
(38.68)	(950,029)	(367,491)	(446,193)	(63,100)	(73,245)

- ▶ 일반회계기준, ()는 2014년 세입과목 개편으로 잉여금, 이월금, 전입금, 예탁·예수금 등이 세외수입에서 제외된 값입니다.
- ▶ ‘자체세입’, ‘보전수입 등 및 내부거래’ 및 ‘세입 합계’의 각 수치는 결산액에서 ‘전년도 이월 사업비’를 제외한 값입니다. 예산 기준 재정자립도 산정시 전년도 이월 사업비가 포함되지 않기 때문에 지표 간 비교를 위해 이를 제외하였습니다.
- ▶ 자체세입 : 지방세(지방교육세 제외) + 세외수입
- ▶ 이전재원 : 지방교부세 + 조정교부금 등 + 보조금

❖ 재정자립도 연도별 현황

구 분	연도별 (%)				
	2012	2013	2014	2015	2016
결산	47.86	48.41	40.03	44.49	46.39

유사 지방자치단체와 재정자립도 비교



연도별 재정자립도 추이와 유사 지방자치단체 비교하여 재정자립도가 높은(낮은) 사유(자체세입과 이전재원의 비중, 지역특성, 재정상황 등을 감안)를 설명

3-2. 재정자주도

- ☐ 재정자주도란 전체 세입에서 용처를 자율적으로 정하고 집행할 수 있는 재원의 비율을 말합니다. 재정자주도가 100%에 가까울수록 재정운용의 자율성도 좋다는 의미이며 2016년도 우리 시의 결산 기준 재정자주도는 59.08%입니다.

(단위 : 백만원, %)

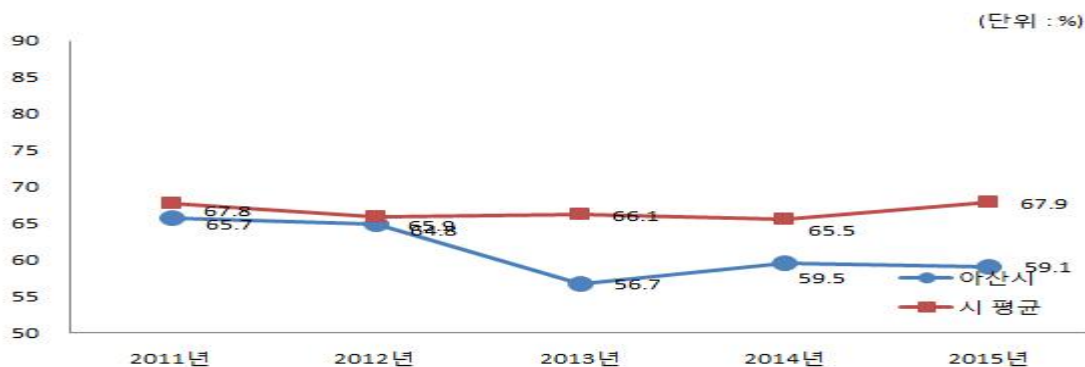
재정자주도 (B/A)	세입 합계 (A=B+C+D+E)	자주재원 (B)	보조금 (C)	지방채 (D)	보전수입 등 및 내부거래 (E)
59.08 (51.37)	950,029 (950,029)	561,257 (488,012)	325,672 (325,672)	63,100 (63,100)	0 (73,245)

- ▶ 일반회계기준, ()는 2014년 세입과목 개편으로 잉여금, 이월금, 전입금, 예탁·예수금 등이 세외수입에서 제외된 값입니다.
- ▶ ‘자주재원’, ‘보전수입 등 및 내부거래’ 및 ‘세입 합계’의 각 수치는 결산액에서 ‘전년도 이월 사업비’를 제외한 값입니다. 예산 기준 재정자주도 산정시 전년도 이월 사업비가 포함되지 않기 때문에 지표 간 비교를 위해 이를 제외하였습니다.
- ▶ 자주재원 : 자체세입 + 지방교부세 + 조정교부금

❖ 재정자주도 연도별 현황

구 분	연도별 (%)				
	2012	2013	2014	2015	2016
최종예산	65.66	64.83	56.72	59.47	59.08

유사 지방자치단체와 재정자주도 비교



- ☞ 연도별 재정자주도 추이와 증감 폭이 큰 연도는 사유 및 유사 지자체 평균과 비교해서 재정자주도가 높은(낮은) 사유(자주재원과 보조금의 비중, 지역특성, 재정상황 등을 감안)를 설명

3-3. 통합재정수지

- ☐ 통합재정수지란 당해연도의 일반회계, 특별회계, 기금을 모두 포괄한 수지로서 회계-기금간 내부거래 및 차입, 채무상환 등 보전거래를 제외한 순수한 재정 수입에서 순수한 재정지출을 차감한 수치를 의미합니다. 다음은 2016년도 우리 시의 결산 기준 통합재정수지입니다.

(단위 : 백만원)

회계별	통 계 규 모					통합재정 규모 (F=B+E)	통합재정 수지 (G=A-F)
	세입 (A)	지출 (B)	융자 회수 (C)	융자 지출 (D)	순융자 (E=D-C)		
총 계	947,740	960,612	74,727	80,910	6,183	966,796	-19,056
일반회계	813,684	812,678	63,325	61,100	-2,225	810,453	3,231
기타 특별회계	57,416	58,134	10,500	11,000	500	58,634	-1,218
공기업 특별회계	75,413	83,060	0	0	0	83,060	-7,647
기 금	1,228	6,740	901	8,810	7,909	14,649	-13,421

- ▶ 결산 총계 기준
- ▶ 통합재정규모 = 지출(경상지출+자본지출) + 순융자(융자지출-융자회수)
- ▶ 통합재정수지 = 세입(경상수입 + 이전수입 + 자본수입) - 통합재정규모

❖ 통합재정수지 연도별 현황

(단위 : 백만원)

구 분	연도별 비교				
	2012	2013	2014	2015	2016
통합재정수지	-68,326	-53,749	-42,296	-71,066	-19,056

- ☞ 통합재정수지가 적자(흑자)인 사유, 주요 증감원인 등 구체적 내용 설명
- ▶ 통합재정수지는 산정결과 확정 후 별도 수시 공시('17.10. 예정)

4 부채 / 채무 / 채권

4-1. 통합부채 현황

- 통합부채는 지방자치단체, 「지방공기업법」에 따른 지방공기업, 「지방자치단체 출자·출연 기관의 운영에 관한 법률」에 따른 출자·출연기관의 부채를 통합하여 산정한 부채입니다. 우리 시의 통합부채는 다음과 같습니다.

(단위 : 백만원, %)

구분		2015년	2016년	증감
통합자산		4,727,919	4,886,300	158,381
통합부채		201,267	212,522	11,255
	유동부채	24,675	24,478	△197
	장기차입부채	87,400	79,410	△7,990
	기타비유동부채	89,192	108,635	19,443

- ▶ '16년 결산 순계기준
- ▶ 우리 시의 통합부채 작성대상 기관은 총 7개로 공사·공단 4개, 출자·출연기관 3개를 포함하고 있음
- ▶ 지방자치단체 통합부채 현황은 「지방자치단체 재무회계운영규정」의 지방자치단체 재무상태표를 기준으로 전환·합산된 것임
- ▶ 통합자산 : 유동자산, 투자자산, 일반유형자산, 주민편의시설, 사회기반시설, 기타비유동자산
- ▶ 통합부채 : 유동부채, 장기차입부채, 기타비유동부채로 구성
 - 유동부채 : 단기차입금, 유동성장기차입부채, 기타유동부채 등
 - 장기차입부채 : 장기차입금, 지방채증권
 - 기타비유동부채 : 퇴직급여충당부채, 장기예수보증금 및 미지급금 등

4-2. 지방자치단체 부채 현황

- 부채란 금융기관의 채무를 포함하여 향후 지방자치단체가 지급의무(퇴직금, 미지급금, 보관금 등)가 있는 것을 복식부기 형태로 표시한 것으로, '4-6. 지자체 채무 현황'의 지방채무와 '4-3. 지방공기업 부채' 중 직영기업(공기업 특별회계)의 부채를 포함하고 있습니다. 우리 시의 부채현황은 다음과 같습니다.

(단위 : 백만원, %)

구 분	2015년	2016년	증 감	비고
자산(A)	4,719,181	4,881,214	162,033	
부채(B)	200,140	211,997	11,857	
자산대비부채비율 (B/A*100)	4.24	4.34	0.1	

- ▶ 발생주의 복식부기회계 기준
- ▶ 부 채 : 유동부채, 장기차입부채, 기타비유동부채
 - 유동부채 : 단기차입금, 유동성장기차입부채, 기타유동부채 등
 - 장기차입부채 : 장기차입금, 지방채증권
 - 기타비유동부채 : 퇴직급여충당부채, 장기예수보증금 및 미지급금 등
- ▶ 자 산 : 유동자산, 투자자산, 일반유형자산, 주민편의시설, 사회기반시설, 기타비유동자산

4-3. 지방공기업 부채 현황

- ☐ 우리 시의 지방공기업 부채는 다음과 같습니다. 지방공기업 부채 중 '직영기업'의 부채는 지방자치단체의 '공기업 특별회계'의 부채로서 '4-2. 지자체 부채 현황 (발생주의 복식부기회계 기준)'에 포함되어 있습니다.

(단위 : 백만원, %)

구 분		2015년			2016년		
		자산(A)	부채(B)	자본대비 부채비율 (B/(A-B)×100)	자산(A)	부채(B)	자본대비 부채비율 (B/(A-B)×100)
합 계		669,258	73,827	12.40	718,207	70,295	10.85
직영 기업	소 계	667,339	72,708	12.23	716,892	69,780	10.78
	상수도	201,862	796	0.40	210,827	1,086	0.52
	하수도	461,685	71,912	18.45	502,271	68,694	15.84
	공영개발사업	3,792	0	0.00	3,794	0	0.00
공사 공단	소 계	1,919	1,119	139.88	1,315	515	64.38
	시설관리공단	1,919	1,119	139.88	1,315	515	64.38

- ☞ 지방공기업의 총 부채는 전년대비 35억이 감소한 703억원으로 부채비율은 10.85%입니다.

4-4. 출자·출연기관 부채 현황

☐ 우리 시의 출자·출연기관 부채는 다음과 같습니다.

(단위 : 백만원, %)

구 분		2015년			2016년		
		자산(A)	부채(B)	자본대비 부채비율 (B/(A-B)×100	자산(A)	부채(B)	자본대비 부채비율 (B/(A-B)×100
합 계		7,619	8	0.11	6,674	11	0.16
출연 기관	소 계	7,619	8	0.11	6,674	11	0.16
	아산문화재단	952	8	0.87	1,030	11	1.06
	아산시 미래장학회	6,667	0	0.00	5,614	0	0.00
	아산시무궁화 프로축구단	0	0	0.00	30	0	0.00

☞ 우리 시의 출연기관은 부채보다 자산이 높고 매년 자산은 증가하고 부채는 감소하고 있어 재정이 매우 양호합니다.

4-5. 우발부채 현황

■ 우발부채는 상황의 변동에 따라 지방자치단체의 부채로 바뀔 가능성이 있는 부채를 의미하며, 지방자치단체, 「지방공기업법」에 따른 지방공기업 및 「지방자치단체 출자·출연 기관의 운영에 관한 법률」에 따른 출자·출연기관의 전체 우발부채를 포함하고 있습니다.(우리 시는 해당사항이 없습니다)

❖ 지급보증(보증채무부담행위) 세부내역(우리 시는 해당사항이 없습니다)

❖ 채무부담행위 세부내역(우리 시는 해당사항이 없습니다)

❖ BTO 사업관련 재정지원 협약내역(우리 시는 해당사항이 없습니다)

❖ 계약상 약정 (우리 시는 해당사항이 없습니다)

4-6. 지자체 채무 현황

- ☐ 지방채무란 지방자치단체가 자치단체 권한 중의 하나인 지방세 과세권을 담보로 하여 사업 투자재원을 조달하는 채무를 의미합니다(상환기간은 1회계연도를 넘어서 이루어짐). 우리 시의 채무는 다음과 같습니다.

(단위 : 백만원)

구 분		'15년도 현재액 (A)	증 감 액			'16년도 현재액 E=(A+B)
			계 (B=C-D)	발생액 (C)	소멸액 (D)	
합 계		91,890	-6,990	73,600	80,590	84,900
일 반 회 계		80,890	-6,490	63,100	69,590	74,400
특 별 회 계	소 계	11,000	-500	10,500	11,000	10,500
	배방공수지구 도시개발사업	11,000	-4,500	6,500	11,000	6,500
	신정호지구 도시개발사업	0	4,000	4,000	0	4,000

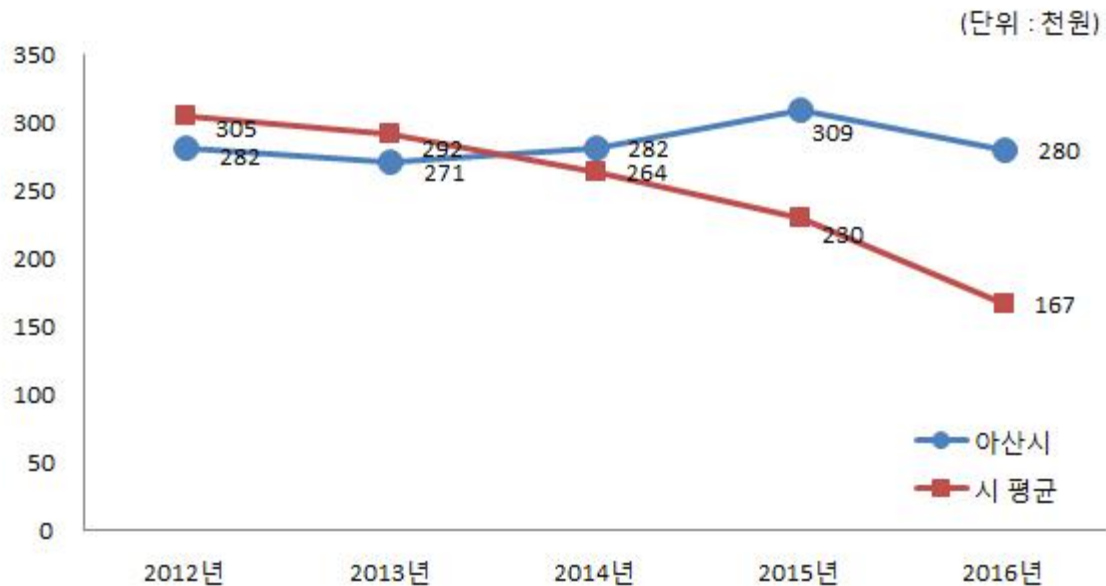
- ☞ 일반회계 채무는 2015년 대비 65억원이 감소한 744억원이며
특별회계는 2015년 대비 5억원이 감소한 105억원입니다.

❖ 지방채무 연도별 현황

(단위 : 백만원, 명)

구 분	연 도 별				
	2012	2013	2014	2015	2016
채무현황	79,224	77,670	82,930	91,890	84,900
인구수	280,490	287,073	293,954	297,737	302,929
주민 1인당채무(천원)	282	271	282	309	280

주민 1인당 채무 연도별, 유사 지방자치단체와 비교



- ☞ 2015년도 전국체전 개최를 위한 기반시설 건립을 위한 지방채 발행으로 채무부담율이 높아졌으나 지속적인 지방채 상환으로 건전재정운영에 만전을 기하고 있습니다.

4-7. 지방채발행 한도액 및 발행액

(단위 : 백만원, %)

구 분	연 도 별				
	2012	2013	2014	2015	2016
지방채발행한도액(A)	27,000	14,100	15,700	15,300	18,600
발행액(B)	300	13,000	15,100	15,300	6,000
발행비율(B/A*100)	1.11	92.2	96.18	100	32.26

- ▶ 지방채발행한도액은 행정자치부에서 매년 지방자치단체에 통보하는 한도액이며, 발행액은 당해연도 실제 발행액임
- ▶ 2013년부터 지방채발행한도액은 기본한도액에 별도한도액을 더한 금액으로 산정
 - * 별도한도액 = 지역개발채권 발행액 + 도시철도채권 발행액 + 일정요건 충족 차환액
 - ** 일정요건충족 차환액 = 당해연도 지방채 상환총액의 25% 이내이고, 비율은 한국은행이 발표하는 금융기관의 가중평균금리 중 ‘공공 및 기타대출’의 금리 이내인 경우의 차환액

☞ 우리 시의 지방채발행은 한도내에서 적정하게 발행하고 있습니다.

4-8. 일시차입금 현황

- 일시차입금이란 지방자치단체가 예산을 지출함에 있어 일시적으로 예산상 현금의 부족이 생길 때 해당 회계연도의 수입으로 상환한다는 전제하에 금융기관 등으로부터 단기간 차입하는 자금을 의미합니다.

우리 시의 2016년도 일시적으로 자금이 부족하여 은행으로부터 단기로 차입한 내역은 없습니다.

4-9. 민자사업 재정부담 현황

- 민자사업 재정부담이란 민간투자사업(BTL, BTO 등)으로 인하여 자치단체가 민간 사업자에게 지급하는 임대료와 재정지원금 등을 의미합니다. 우리 시가 민자사업으로 부담하고 있는 내역은 다음과 같습니다.

(단위 : 백만원)

구 분	2015년	2016년	증 감	비고
합 계	14,414	13,894	-520	
BTL 임대료 및 운영비	14,414	13,894	-520	

- ▶ BTL 사업관련 시설임대료는 현재가치로 평가하여 부채로 계상하고 있음

❖ 2016회계연도 민자사업 재정부담 세부내역

(단위 : 백만원)

구 분	사업명	총사업비	계약기간	재정부담액				비고
				소계	국비	시도비	시군구비	
합계	3건	134,758		13,894	6,201		7,693	
BTL 사업	하수관거정비사업	93,775	20	8,003	4,987		3,016	
	실내생활체육관	25,283	20	3,922	577		3,345	
	장영실과학관	15,700	20	1,969	637		1,332	

☞ 민자 BTL 사업은 3개사업으로 총사업비는 1,348억원이며 계약기간은 모두 20년이고 2016년도 우리 시의 재정부담액은 139억원입니다.

● BTL(임대형 민자사업)이란?

- 수익성은 떨어지나 공공서비스를 제공하는 학교, 회관 등의 사회기반시설을 민간 사업자가 건설하고, 자치단체가 이를 임차하여 민간사업자에게 사용료를 지급하는 방식의 민간투자사업을 말합니다.

● BTO(수익형 민자사업)란?

- 수익성이 있는 도로, 교량, 터널, 경전철 등의 시설을 민간사업자가 건설 후 자치 단체에 양도한 대가로 민간사업자에게 해당 시설을 일정기간동안 운영하여 통행료 등의 수익을 얻을 수 있는 권한을 부여하는 방식의 민간투자사업을 의미합니다.

※ BTL의 경우 민간사업자가 자치단체로부터 일정한 임대수익을 보장받을 수 있는 반면, BTO의 경우에는 시설 수요변동에 따른 수익변화위험을 민간사업자가 부담 하게 됨에 따라 자치단체에서는 민간사업자와 협약으로 최소운영수입보장 또는 운영비용보전 등의 재정지원을 하고 있습니다.

4-10. 재정건전성관리 계획 · 이행현황

- 지방재정건전성관리계획은 「지방재정법」 제87조의3에 근거하여 작성되며 이는 '16년도 통합부채와 우발부채의 변동 상황, '17년도 통합부채와 우발부채 추정액, '17~'21년도 기간에 대한 통합부채와 우발부채의 변동전망과 근거 및 관리계획을 포함하고 있습니다.

(<http://www.asan.go.kr/> 정보공개/예산공개/채무관리계획)

- ▶ 지방재정건전성관리계획 작성지침에 따라 별도 수시 공시('17.11.예정)

4-11. 보증채무 현황

- 보증채무란 지방자치단체의 장이 공익을 위해 필요한 경우 미리 지방의회 의결을 받아 지급을 보증하는 행위로서 우리 시가 2016년 한 해 동안 지급보증한 내역은 없습니다.

4-12. 채권 현황

- ☐ 채권이란 지방자치단체의 사업계획에 따라 사업자 및 개인에게 지원(융자)하고 정해진 기간 안에 채무자로부터 회수되거나 사법적 계약에 의한 증권입니다. 우리 시가 보유하고 있는 채권은 다음과 같습니다.

(단위 : 백만원)

구 분		'15년도 현재액 (A)	증 감 액			'16년도 현재액 (A+B)
			계 (B=C-D)	발생액(C)	소멸액(D)	
합 계		7,829				7,839
일 반 회 계		7,665				7,665
기 금 회 계	소 계	164	10	10		174
	자활기금	164	10	10		174

- ▶ '16년 결산결과 채권현재액보고서의 회계별 채권관리현황

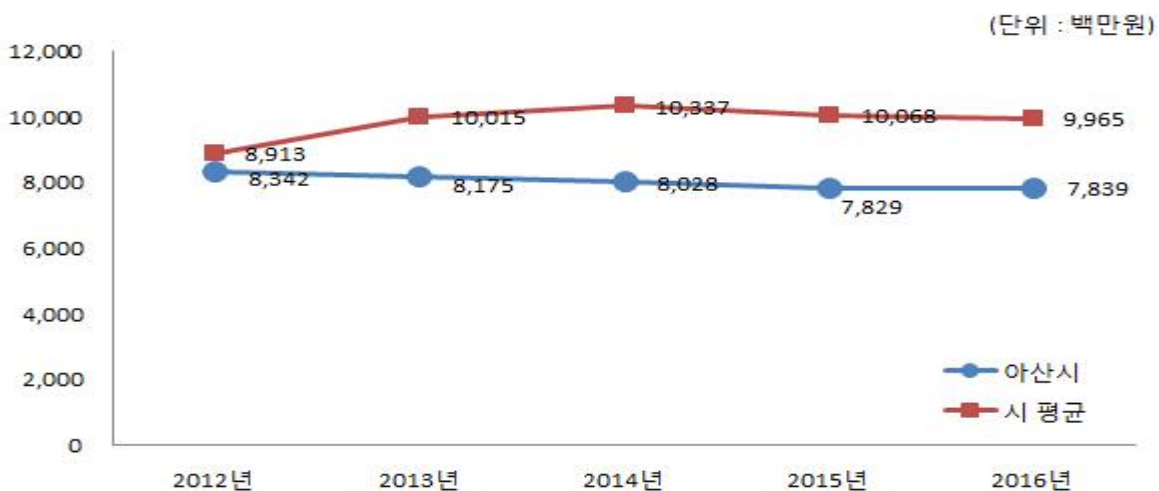
❖ 채권 연도별 현황

(단위 : 백만원)

구 분	연 도 별				
	2012	2013	2014	2015	2016
채권현황	8,342	8,175	8,028	7,829	7,839

- ▶ 연도별 결산결과 채권현재액보고서 회계별 채권관리현황의 기준년도 현재액

채권현황 연도별, 유사 지방자치단체와 비교



5 주요예산 집행결과

5-1. 기본경비 집행현황

- 기본경비란 지방자치단체의 부서운영에 필수적으로 소요되는 경비로서 각종 사무용품 구입, 공공요금, PC 등 물품구입, 기관 및 부서 업무 추진에 따른 경비 등입니다. 우리 시의 기본경비 집행현황은 다음과 같습니다.

(단위 : 백만원, %)

구 분	세출결산액 (A)	기본경비 (B)	비율 (B/A)	비 고
합 계	915,308	7,682	0.84	
일반운영비		5,355	0.59	
여 비		1,293	0.14	
업무추진비		557	0.07	
직무수행경비		149	0.02	
자산취득비		328	0.04	

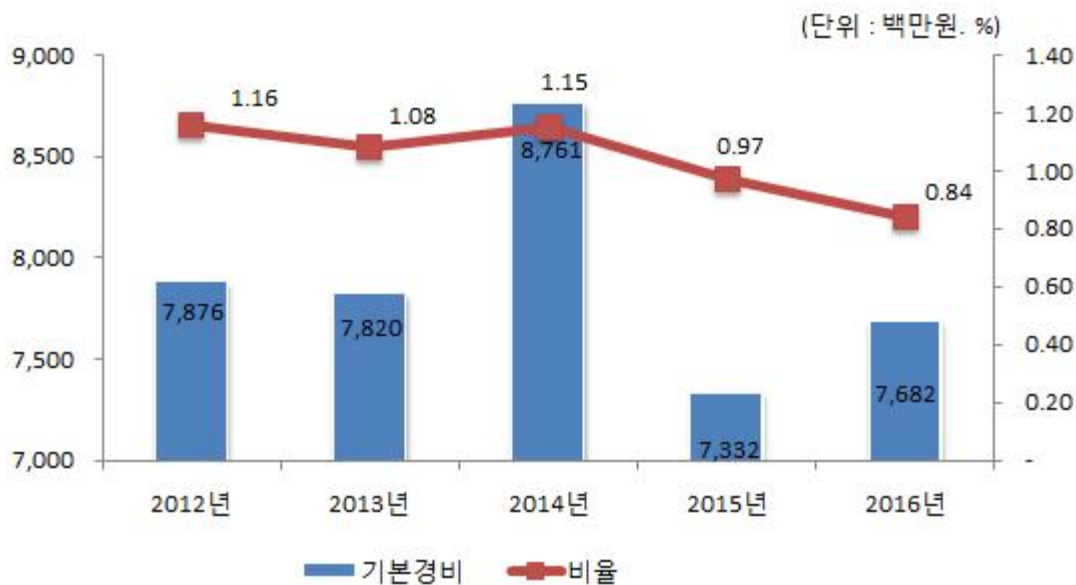
- ▶ 대상회계 : 일반회계, '행정운영경비의 설정' 중 기본경비 항목
- ▶ 일반운영비는 사무관리비 (201-01)+공공운영비 (201-02), 여비는 국내여비 (202-01)+월액여비 (202-02), 업무추진비는 기관운영업무추진비 (203-01)+정원가산업무추진비 (203-02)+부서운영업무추진비 (203-04), 직무수행경비는 직책급업무수행경비 (204-01), 자산취득비는 자산 및 물품취득비 (405-01)

❖ 기본경비 연도별 현황

(단위 : 백만원, %)

구 분	연 도 별				
	2012	2013	2014	2015	2016
세출결산액	677,684	723,907	759,453	755,524	915,308
기본경비	7,876	7,820	8,761	7,332	7,682
비율	1.16	1.08	1.15	0.97	0.84

기본경비 연도별 변화



☞ 2014년도 기본경비 증가 사유는 조직개편에 의한 부서 신설로 사무실 운영비 증가입니다.

5-2. 자치단체 청사 관리·운영현황

☐ 우리 시의 공공청사 보유면적은 행정자치부에서 산정한 적정면적에 비해 1,929m²이 적어 2017년도 보통교부세 수요에 반영되지 않았습니다.

(단위 : m², 백만원)

아산시 공공청사 보유 면적	아산시 공공청사 적정 면적	보유면적과 적정면적의 차이	보통교부세 수요반영액
6,449	8,378	-1,929	

▶ 「2017년도 보통교부세 산정내역」의 지방청사(면적) 관리 운영의 면적과 반영액

5-3. 공무원 인건비 집행현황

☐ 우리 시의 2016년도 공무원 인건비 집행현황은 다음과 같습니다.

(단위 : 백만원, %)

구 분	세출결산액 (A)	인건비 (B)	비율 (B/A)	비고
합 계	915,308	95,502	10.43	
인건비(101)		78,837	8.61	
직무수행경비(204)		2,024	0.22	
포상금(303)		1,821	0.2	
연금부담금 등 (304)		12,821	1.4	

- ▶ 인건비는 보수 (101-01), 기타직보수 (101-02), 무기계약근로자보수(101-03), 직무수행경비는 직급보조비 (204-02), 포상금은 성과상여금 (303-02), 연금부담금 등은 연금부담금 (304-01), 국민건강보험금(304-02)이 해당함
- ▶ 보수(101-01)는 기본급, 수당, 정액급식비, 명절휴가비, 연가보상비
- ▶ 대상회계 : 일반회계, '16년 결산결과 과목별 총 지출액(7개 통계목)

❖ 인건비 연도별 현황

(단위 : 백만원, %)

구 분	연 도 별				
	2012	2013	2014	2015	2016
세출결산액(A)	677,684	723,907	759,453	755,524	915,308
인건비(B)	75,369	80,334	88,679	91,966	95,502
인건비비율(B/A)	11.12	11.10	11.68	12.17	10.43

인건비 연도별 변화



5-4. 업무추진비 집행현황

☐ 우리 시의 업무추진비 집행현황은 다음과 같습니다.

(단위 : 백만원, %)

구 분	세출결산액 (A)	업무추진비 (B)	비율 (B/A)	비 고
합 계	915,308	524	0.06	
기관운영업무추진비 (203-01)		272	0.03	
시책추진업무추진비 (203-03)		252	0.03	

▶ 대상회계 : 일반회계, '16년 결산결과 203-01, 203-03 집행총액

❖ 업무추진비 연도별 현황

(단위 : 백만원, %)

구 분	연도별				
	2012	2013	2014	2015	2016
세출결산액	677,684	723,907	759,453	755,524	915,308
업무추진비	557	520	519	523	524
비율	0.08	0.07	0.07	0.07	0.06

업무추진비 연도별 변화



☞ 적극적인 예산 절감노력을 기울여 업무추진비 증액을 최대한 억제하고 있으며 2015년 대비 0.01% 감소한 0.06%입니다.

◆ '16년도 시책추진업무추진비 집행내역 (별지 작성)

(단위 : 천원)

월 별	집 행 내 역	금 액	비 고
	총 계		
	【별지참조】		

5-5. 국외여비 집행현황

☐ 2016년도 국외출장 및 국외여비 집행내역은 다음과 같습니다.

출장기간	국외출장 목적 및 성과	출장지역	총 출장 인원(명)	국외여비 집행액 (백만원)	비고
	【별지참조】				

▶ 대상회계 : 일반회계, 특별회계 (202-03 국외업무여비, 202-04 국제화여비)

5-6. 지방의회경비 집행현황

☐ 우리 시의 2016년도 지방의회경비의 집행현황은 다음과 같습니다.

(단위 : 백만원, 명, %)

세출결산액 (A)	의회경비 집행액 (B)	의회경비 비율 (B/A)	지방의원 정수 (C)	1인당 의회경비 (B/C)(천원)
915,308	766	0.08%	15	51,066

- ▶ 대상 회계 및 집행액 : 일반회계, '16년 결산결과 의회비(205-01~09) 집행액
- ▶ 의회운영비는 의정활동비 (205-01), 월정수당 (205-02), 국내여비 (205-03), 의정운영공통 경비 (205-05), 기관운영업무추진비 (205-06), 의장단협의체부담금 (205-07), 의원국민연금부담금 (205-08), 의원국민건강부담금 (205-09)이며 국외여비는 국외여비(205-04)임

❖ 의회경비 연도별 현황

(단위 : 백만원, 명, %)

구 분	연도별				
	2012	2013	2014	2015	2016
세출결산액	677,684	723,907	759,453	755,524	915,308
의회경비	722	735	689	756	766
의원 정수	14	14	15	15	15
세출대비 의회경비 비율	0.11	0.10	0.09	0.10	0.08
지방의원 1인당 의회경비(천원)	51,589	52,500	45,933	50,424	51,066

의회경비 연도별 집행액 및 비율 변화



의원 1인당 의회경비 연도별 유사 지방자치단체와 비교



5-7. 지방의회 국외여비 집행현황

(단위 : 백만원, 명)

국외여비 집행액 (A)	지방의원 정수(명) (B)	의원 1인당 국외여비 집행액 (A/B)(천원)
27	15	1,812

▶ 의회비 중 국외여비 집행액, 지방의원 정수는 2016.12.31일 기준(별첨)

☞ 의원 1인당 2,000천원 기준경비 한도액에서 적정하게 운영되고 있습니다.

❖ 지방의회 국외여비 세부 집행내역

(단위 : 천원, 명)

출장기간	국외출장 목적 및 성과	출장지역	출장의원수 (동행공무원)	국외여비 집행액
3.23.~3.28.	- 우리시 관광자원 홍보를 통한 외국 관광객 유치 - 필리핀 따가이따이시 의회 방문, 우호 협력 강화	필리핀	1(1)	1,206
4.22.~4.30.	- 역사, 문화, 관광 비교 연구를 통한 국제 감각 습득 및 지방 행정 경쟁력 강화	체코, 오스트리아, 독일	1(1)	1,551
8.29.~9.2.	- 도농교류 활성화 및 고령화 시대 대책 방안 모색 - 농산물 직매소, 선진 노인 복지시설 방문	일본	5(2)	9,276
8.29.~9.7.	- 도시재생 우수사례 연구	네덜란드, 덴마크, 스웨덴	3(1)	6,000
10.31.~11.6.	- 초청에 의한 방문 - 하노이, 닌빈성 시찰을 통한 베트남 문화 관광자원 조사 및 닌빈성과의 우호 협력 관계 강화	베트남	5(2)	9,141

5-8. 맞춤형복지비 현황

- ☐ 맞춤형복지비란 지방공무원법 제77조의 규정에 따라 시장(도지사, 군수, 구청장)이 공무원의 근무능률을 높이기 위하여 실시하는 공무원에 대한 복지제도의 시행경비로서, 2016년 우리시의 공무원 복지비 집행현황은 다음과 같습니다.

(단위 : 백만원, %)

대상인원 (A)	세출 결산액 (B)	맞춤형 복지비 (C)	비율 (C/B)	1인당 평균배정액 (C/A)(천원)
1,930	915,308	2,916	0.32	1,511

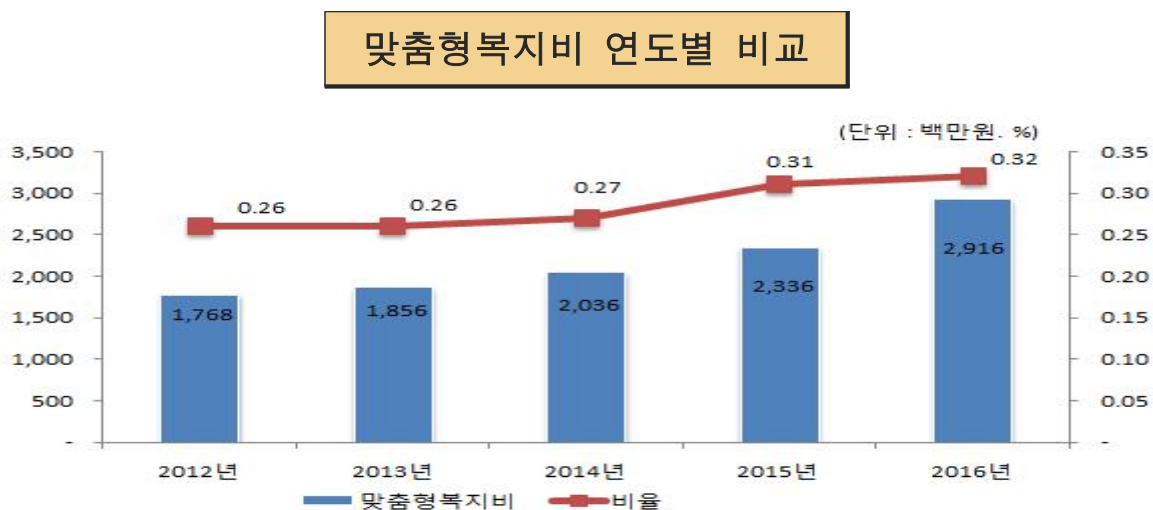
- ▶ 대상회계 : 일반회계
- ▶ 세출결산액 : '16년 세입·세출 결산 결과 세출결산 총괄편 내용의 지출액
- ▶ 맞춤형복지비 : '16년 결산결과 일반운영비·맞춤형복지제도 시행경비(201-04) 해당하는 지출액

❖ 맞춤형복지비 연도별 현황

(단위 : 백만원, %)

구 분	연 도 별				
	2012	2013	2014	2015	2016
대상인원 (A)	1,764	1,801	1,779	1,884	1,930
세출결산액 (B)	677,684	723,907	759,453	755,524	915,308
맞춤형 복지비 (C)	1,768	1,856	2,036	2,336	2,916
비율(C/B)	0.26	0.26	0.27	0.31	0.32
1인당 평균배정액 (C/A)(천원)	1,002	1,031	1,144	1,240	1,511

☞ 맞춤형 복지비 연도별 집행액, 비율, 1인당 평균 배정액 등을 설명



☞ 직원 단체보험 비용 증가로 복지비가 2015년 대비 0.01% 상승하였습니다.

5-9. 연말지출 비율

- ☐ 우리 시에서 2016년 11월~12월 중에 지출(원인행위)한 연말지출 내역은 다음과 같습니다.

(단위 : 백만원, %)

구 분	세출결산액 (A)	연말 (11~12월) 지출원인행위액 (B)	비율 (B/A)
계	150,720	16,060	10.66
시설비 (401-01)	147,411	15,316	10.39
감리비 (401-02)	2,424	641	26.45
시설부대비 (401-03)	204	34	16.79
행사관련시설비 (401-04)	681	69	10.12

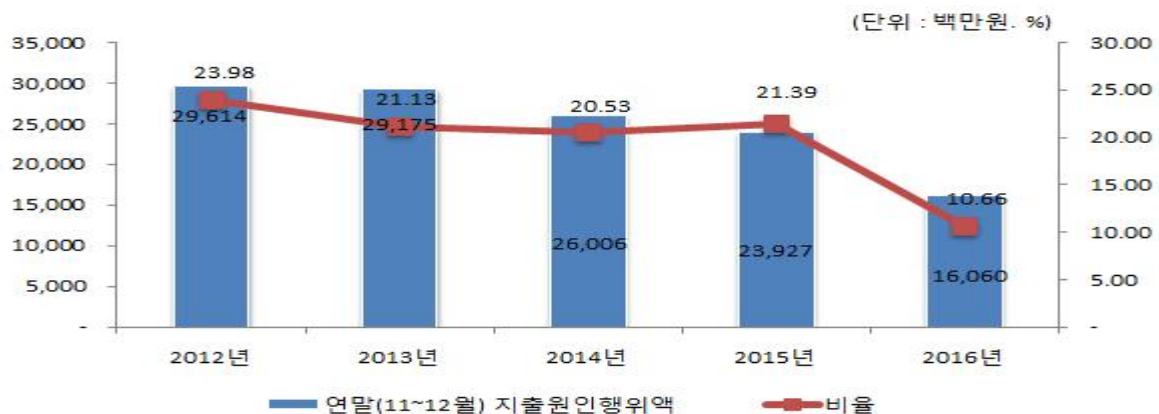
- ▶ 대상회계 : 일반회계, 본청분만 해당(직속기관, 사업소 등은 제외)
- ▶ 세출결산액은 목별(시설비, 감리비, 시설부대비, 행사관련시설비) 지출액

❖ 연말지출비율 연도별 현황

(단위 : 백만원, %)

구 분	연도별				
	2012	2013	2014	2015	2016
세출결산액 (A)	123,494	138,053	126,651	111,882	150,720
연말 (11~12월) 지출원인행위액 (B)	29,614	29,175	26,006	23,927	16,060
비율(B/A)	23.98	21.13	20.53	21.39	10.66

연말지출비율 연도별 변화



- ☞ 경제활성화를 위한 신속집행을 통하여 연말지출 쏠림현상은 개선되고 있습니다.

5-10. 금고 협력사업비 운영 현황

- ☐ 금고 협력사업비는 자치단체와 금고은행간 약정에 따라 금고지정에 대한 반대급부로 금고은행에서 자치단체에 용도 지정 없이 출연하는 현금으로, 그 성격은 일반재원(기타수입, 223-09)에 해당합니다.

우리 시의 2016회계연도 금고 협력사업비 운영 현황은 다음과 같습니다.

❖ 협력사업비의 2016년도 세입예산 편성내역

(단위 : 백만원)

구 분	금고은행	약정기간	약정기간 총액	예산 편성액	실제 출연액	세입 처리액
합 계			1,180	295	295	
제1금고	농협은행	'16.01.01~ '19.12.31.	880	220 (본예산)	220	220 (‘16.7월)
제2금고	하나은행	'16.01.01~ '19.12.31.	300	75 (본예산)	75	75 (‘16.7월)

- ▶ 제1금고 : 일반회계 또는 일반회계를 포함한 특별회계, 기금 등을 소관하는 금고은행
- ▶ 제2금고 등 : 일반회계를 제외한 특별회계, 기금 등을 소관하는 금고은행
- ▶ '15.1.1부터 약정기간이 시작되는 경우 지방재정법 개정('14.5.28)에 따라 금고의 수는 2개를 초과할 수 없음

❖ 협력사업비의 2016년도 세출예산 편성 · 집행내역

(단위 : 백만원)

추진 부서	사업명	예산 편성				집행액	집행잔액 (불용액 등)	비고
		분야	부문	통계목	금액			
교육지원담당관	미래장학회 장학금지원	교육	유아및 초중등 교육	출연금	50	50		미래장학회
문화관광과	아산문화재단 출연금	문화및 관광	문화 예술	출연금	1,850	1,850		문화재단
사회적경제과	지역맞춤형 일자리창출지원	사회 복지	노동	민간경상 사업보조	177	177		사회적기업

6 지방세 / 세외수입

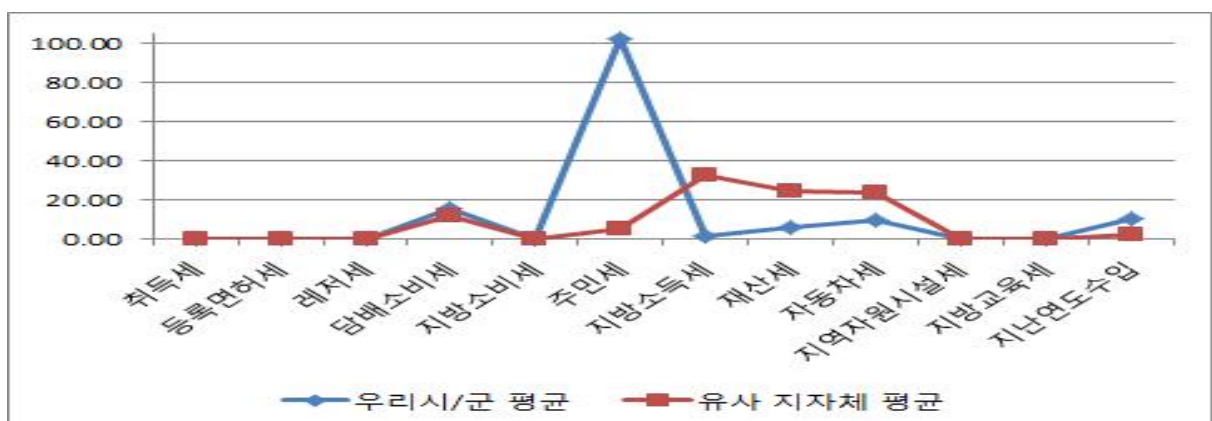
6-1. 지방세 징수실적

- ☐ 지방세 징수실적은 지방세법에 따라 지방자치단체가 주민들로부터 지방세를 징수한 실적을 말합니다. 지방세는 지방자치단체 자체세입의 근간을 이루는 재원으로, 지방세 징수액이 늘어날수록 재정운영 자립능력은 우수하게 됩니다. 2016년도(결산 기준) 우리 시의 지방세 징수액은 327,566백만원입니다.

(단위 : 백만원, %)

구 분	연도별 지방세 징수액			2016년 징수액		최근 평균 증가율(%)
	2013	2014	2015	2016	비중(%)	
합 계	264,8329	297,395	284,076	327,566	100	7.34
취 득 세	0	0	0	0	0.00	0.00
등록면허세	0	0	0	0	0.00	0.00
레 저 세	0	0	0	0	0.00	0.00
담배소비세	19,251	20,866	21,919	29,561	9.02	15.37
지방소비세	0	0	0	0	0.00	0.00
주 민 세	3,281	22,033	24,729	27,109	8.28	102.16
지방소득세	153,952	154,543	141,434	160,218	48.91	1.34
재 산 세	45,826	50,712	50,579	54,962	16.78	6.25
자동차세	40,607	45,538	46,214	53,1362	16.23	9.40
지역자원시설세	0	0	0	0	0.00	0.00
지방교육세	0	0	0	0	0.00	0.00
지난연도수입	1,911	3,702	-800	2,554	0.78	10.15

유사 지방자치단체와 지방세징수액 세목별 비중 비교



- ☞ 담배값 인상과 관내 기업들의 내수진작과 수출증가 등으로 담배소비세와 지방소득세가 증가하였습니다.

6-2. 지방세 지출현황

- 지방세지출현황이란 지방세 감면 등 지방세 특례에 따른 재정지원의 직전 회계연도 실적과 해당 회계연도의 추정 금액에 대한 보고서로, 투명·건전한 지방재정 구현을 위해 지방자치단체의 장이 작성하여 지방의회에 제출합니다.(지방세특례제한법 제5조)

우리 시의 2016년도 지방세 지출현황은 다음과 같습니다.

(단위 : 백만원, %)

구 분		연 도 별				
		2012	2013	2014	2015	2016
비과세·감면액 (A)		26,068	26,179	26,013	27,425	27,134
	비과세	13,850	13,991	14,512	15,377	15,997
	감면	12,218	12,188	11,500	12,048	11,137
지방세 징수액 (B)		268,228	264,829	297,395	284,076	327,566
비과세·감면율 (A/A+B)		8.86	9	8.04	8.8	7.65

❖ 기능별 현황

(단위 : 백만원, %)

분 야	'15년도(A)		'16년도(B)		증감(C=B-A)	
	금액	구성비	금액	구성비	금액	증감률 (C/A)
총 계	27,425	100	27,134	100	△291	△1.06
일 반 공 공 행 정	7,608	27.74	7,930	29.22	321	4.23
공공질서 및 안전	199	0.72	203	0.75	4	2.23
교 육	4,507	16.43	4,825	17.78	317	7.04
문 화 및 관 광	626	2.28	646	2.38	20	3.24
환 경 보 호	2	0.01	0	0.00	△2	△100
사 회 복 지	1,766	6.44	1,843	6.79	77	4.35
보 건	75	0.27	75	0.28	0	△0.34
농 립 해 양 수 산	519	1.89	516	1.90	△3	△0.57
산 업 · 중 소 기 업	969	3.53	1,080	3.98	111	11.47
수 송 및 교 통	20	0.07	19	0.07	△1	△5.73
국토 및 지역개발	5,103	18.61	4,110	15.15	△993	△19.45
과 학 기 술	0	0.00	0	0.00	0	0.00
국 가	5,921	21.59	5,765	21.24	△156	△2.64
외 국	0	0.00	0	0.00	0	0.00
기 타	0	0.00	0	0.00	0	0.00

❖ 세목별 비과세·감면 현황('16년도 결산기준)

(단위 : 백만원)

구 분		합 계	지방세법	지방세특례 제한법	감면조례	조세특례 제한법	기타
합 계		27,134	15,997	10,433	34	670	0
보 통 세	소 계	27,134	15,997	10,433	34,	370	0
	취득세	0	0	0	0	0	0
	등록면허세	0	0	0	0	0	0
	레저세	0	0	0	0	0	0
	지방소비세	0	0	0	0	0	0
	주민세	2,160	870	1,290	0	0	0
	재산세	23,684	14,935	8,050	28	670	0
	자동차세	1,290	192	1,093	0	0	0
	지방소득세	0	0	0	0	0	0
	담배소비세	0	0	0	0	0	0
목 적 세	소 계	0	0	0	0	0	0
	도시계획세	0	0	0	0	0	0
	지역자원시설세	0	0	0	0	0	0
	지방교육세	0	0	0	0	0	0

- ▶ 취득세, 등록면허세 (면허세포함), 지역자원시설세 (지역개발세, 공동시설세포함), 자동차세 (주행세포함)

6-3. 지방세 및 세외수입 체납현황

☐ 우리 시의 지방세 및 세외수입의 체납현황은 다음과 같습니다.

(단위 : 백만원)

구 분	2015연말 체납누계액(A)	2016연말 체납누계액(B)	증감액(B-A)
합 계	36,859	35,768	-1,091
지방세	24,520	25,128	608
세외수입	12,338	10,639	-1,699

▶ 대상회계 : 일반회계

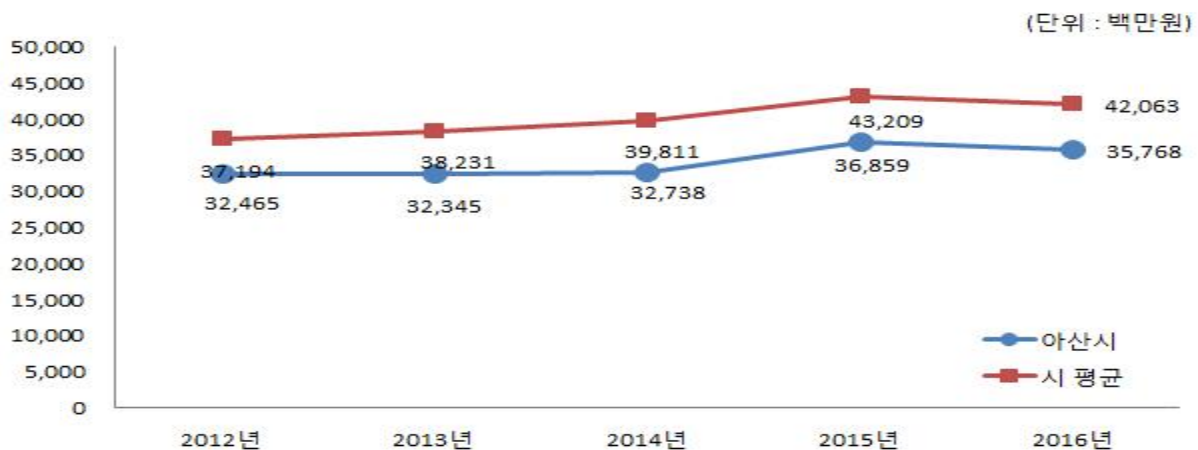
☞ 체납건수는 자동차세, 고액체납은 취득세가 높은 비율을 차지하고 있으며, 기동징수팀을 운영 체납징수에 만전을 기하고 있어 매년 체납액은 줄어 들고 있습니다.

❖ 체납액 연도별 현황

(단위 : 백만원)

구 분	연 도 별				
	2012	2013	2014	2015	2016
합 계	32,465	32,345	32,738	36,859	35,768
지방세	22,474	21,120	20,454	24,520	25,128
세외수입	9,991	11,225	12,284	12,338	10,639

체납액 유사 지방자치단체와 비교



☞ 체납건수는 자동차세, 고액체납은 취득세가 높은 비율을 차지하고 있으며, 기동징수팀을 운영 체납징수에 만전을 기하고 있어 매년 체납액은 줄어 들고 있습니다.

7 복지 / 민간지원

7-1. 사회복지비

☐ 다음은 우리 시가 2016년도 사회복지분야에 지출한 내역입니다.

(단위 : 백만원, %)

구 분	합계	기초생활 보장 (081)	취약계층 지원 (082)	보육·가족 및 여성 (084)	노인· 청소년 (085)	노동 (086)	보훈 (087)	주택 (088)	사회 복지 일반 (089)
합 계	249,979	26,432	24,047	124,528	69,050	69,050	3,184	0	59
국 비	116,794	18,904	10,565	49,960	37,153	37,153	0	0	7
시·도비	51,966	2,342	2,215	41,227	6,126	6,126	0	0	10
시·군·구비	81,219	5,186	11,267	33,341	25,771	25,771	3,184	0	42

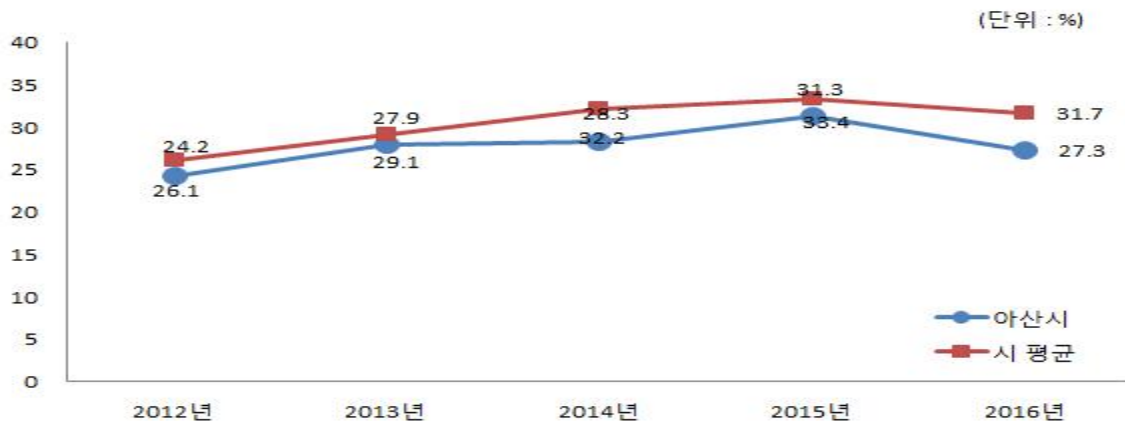
▶ 대상회계 : 일반회계, '16년 결산결과 사회복지 분야·부문별 집행액

❖ 사회복지비 연도별 현황

(단위 : 백만원, 명, %)

구 분	연 도 별				
	2012	2013	2014	2015	2016
세출결산액(A)	677,684	723,907	759,453	755,524	915,308
사회복지분야(B)	163,940	201,582	215,082	236,489	249,979
사회복지분야비율(B/A)	24.19	27.85	28.32	31.3	27.31
인구수(C)	280,490	287,073	293,954	297,737	302,929
주민1인당 사회복지비(B/C)(천원)	584	702	731	794	825

유사 지방자치단체와 사회복지비 비율 비교



☞ 정부복지정책 확대와 무상급식 및 보육비 지원 신청자의 증가 등으로 매년 증가하고 있으며 유사자치단체와 비슷한 양상을 보이고 있습니다.

7-2. 지방보조금 교부 현황

- ☐ 지방보조금이란 지방자치단체가 민간 등이 자율적으로 수행하는 사업에 대해 개인 또는 단체 등에 지원하거나, 시도가 정책상 또는 재정사정상 특히 필요하다고 인정할 때, 시군구, 교육기관 등에 지원하는 경비를 의미합니다.

우리 시의 민간에게 지원되는 지방보조금 교부현황은 다음과 같습니다.

(단위 : 백만원, %)

구 분	세출결산액 (A)	교부액(B)	비율 (B/A)	비 고
계	915,308	98,499	10.76	
민간경상보조 (307-02)		11,328	1.24	
민간단체운영비보조(307-03)		2,063	0.23	
민간행사보조 (307-04)		4,306	0.47	
사회복지시설보조(307-10)		14,758	1.61	
사회복지사업보조(307-11)		22,014	2.41	
민간자본보조 (402-01)		44,029	4.81	

- ▶ 대상회계 : 일반회계, 교부액 : '16년 결산결과 과목별 총 지출액
- ▶ 공공단체보조(자치단체 자본·경상보조, 예비군육성지원 자본·경상보조, 교육기관에 대한 보조)는 제외

❖ 지방보조금 교부 연도별 현황

(단위 : 백만원, %)

구 분	연 도 별				
	2012	2013	2014	2015	2016
세출결산액	677,684	723,907	759,453	755,524	915,308
지방보조금(민간)	16,488	81,797	96,324	85,064	98,499
비율	2.43	11.3	12.68	11.26	10.76

- ☐ 지방보조금 총한도액에서 범위내에서 적정하게 운영하고 있으며 매년 성과평가를 실시 미흡한 사업은 지원을 중단하는 등 투명하게 운영하고 있습니다.

지방보조금 비율 유사 지방자치단체와 비교



◆ 2016년도 지방보조금 집행내역

❖ 민간경상보조

(단위 : 백만원)

보조사업명	보조사업자	보조금 집행액	최종 정산액
【별지참조】			

❖ 민간행사보조

(단위 : 백만원)

행사명	행사시기 (월)	보조사업자	보조금 집행액	최종 정산액
총 계				
【별지참조】				

7-3. 지방보조사업 성과평가 결과

- ☐ 지방자치단체의 장은 지방보조사업에 대하여 매년 성과평가를 실시하고 특별한 사유가 없으면 그 평가결과를 예산편성에 반영하여야 합니다.

우리 시의 지방보조사업 성과평가 결과는 다음과 같습니다.

(단위 : 백만원)

사업명	보조사업자	교부현황			평가결과
		계	보조금	사업자 자부담	
	【별지참조】				

- ▶ 평가등급 : 매우우수(90점 이상), 우수(90~80점), 보통(80~60점), 미흡(60~50점), 매우미흡(50점 미만)
- ▶ 보다 자세한 내용은 다음의 링크를 참조하세요(바로가기 기재)

7-4. 지방보조금으로 취득한 중요재산의 변동현황

- ☐ 지방보조사업자는 지방보조금으로 취득한 중요재산에 대해서는 장부를 갖추어 지방자치단체장이 정하는 바에 따라 현재액과 수량의 증감을 기록하고, 해당 지방보조사업 관련 서류를 첨부하여 반기별로 지방자치단체장에게 보고하여야 합니다.

우리 시의 지방보조금으로 취득한 중요재산의 변동현황은 다음과 같습니다.

(단위 : 백만원)

사업명	보조사업자	취득재산명	규격 및 모델명	취득연도	단가	수량	취득가액	설치(시설)주소	변동내역
경로당 신축	문방4리 노인회	노유자 시설	100m ²	2016	210	1식	210	인주	신규취득

- ▶ 중요재산 : ①부동산과 그 중물, ②선박, 부표, 부잔교 및 부선거와 그 중물, ③항공기, ④그 밖에 지방자치단체의 장이 지방보조금의 교부 목적을 달성하기 위하여 특별히 필요하다고 인정한 재산

7-5. 지방보조금 교부결정 취소 등 중요 처분내용

- ☐ 지방보조사업자는 법령, 교부결정의 내용 또는 지방자치단체장의 처분에 따라 선량한 관리자의 주의로 성실히 지방보조사업을 수행하여야 하며, 해당 지방보조금의 다른 용도에 사용금지 등의 의무를 부담하게 되는데 이를 위반할 경우 지방자치단체에서 교부결정 취소 등의 처분을 하게 됩니다.

우리 시의 지방보조금 교부결정 취소 등 중요 처분내용은 다음과 같습니다.

(단위 : 백만원)

사업명	보조사업자	교부금액	위반내용	처분일자	처분내용 (환수액)
2015년 지역문화예술활동사업	온양아산향토문화연구원	80	교부결정의 내용 미준수에 따른 명령 위반 (증빙자료 부족)	'16.7.18.	보조금 환수명령 (17.950)
웅기및발효음식 전시체험관 민간위탁사업	(주)비에스투어앤리조트	100	보조금 용도 외 부적합 사용	'16.7.29.	보조금 환수명령 (20)
지방투자촉진보조금	세현정공	839	보조사업 자진포기	'16.10.26	보조금 환수 (859)
노사민정협의회 사무국 운영지원	노사민정협의회	35	교부결정의 내용 미준수에 따른 명령 위반	'16.12.27	교부결정 취소 (12)

- ▶ 보다 자세한 내용은 다음의 링크를 참조하세요(<http://www.asan.go.kr/예산공개/지방보조금>)

7-6. 행사·축제경비

☐ 다음은 우리 시가 2016년 한 해 동안 시에서 주관하여 개최한 행사와 축제의 운영비, 실비보상금 등을 지출한 내역입니다.

(단위 : 백만원, %)

세출결산액 (A)	행사·축제경비 (B)	비율 (B/A)	비 고
915,308	3,199	0.35	

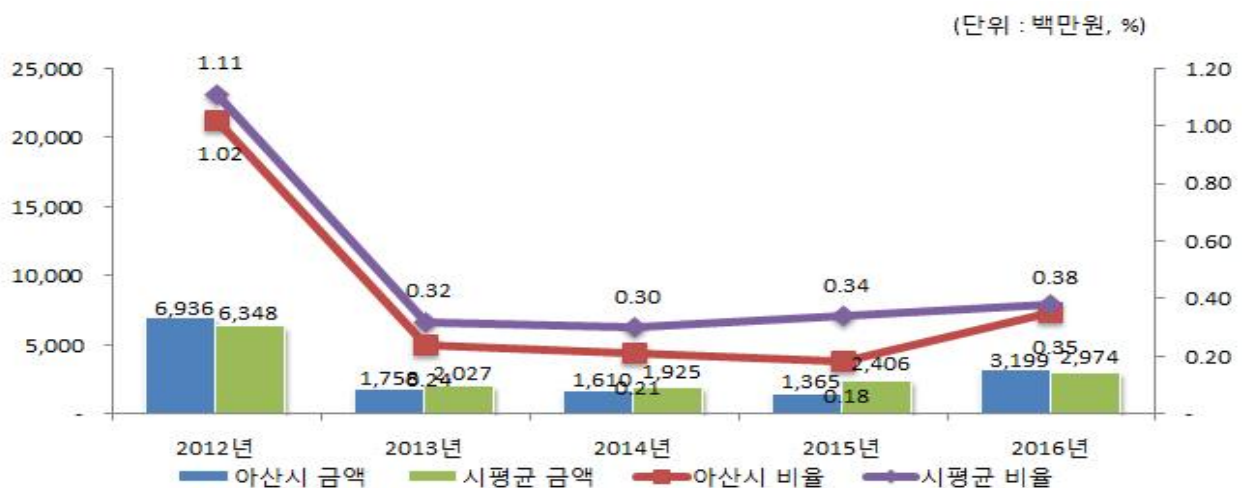
- ▶ 대상회계 : 일반회계, '16년 결산결과 과목별 총 지출액
- ▶ 대상과목 : 행사운영비 (201-03), 행사실비보상금 (301-09), 행사관련시설비 (401-04)

❖ 행사·축제경비 연도별 현황

(단위 : 백만원, %)

구 분	연도별				
	2012	2013	2014	2015	2016
세출결산액	677,684	723,907	759,453	755,524	915,308
행사·축제경비	6,936	1,758	1,610	1,365	3,199
비율	1.02	0.24	0.21	0.18	0.35

행사·축제경비 비율 유사 지방자치단체와 비교



☐ 2016년 제97회 전국체전이 우리 아산시에서 개최되어 불가피하게 행사·축제성경비가 증가하였습니다.

8 공유재산 및 물품 / 지방 공공기관

8-1. 공유재산 및 물품

- 공유재산이란 지방자치단체가 갖고 있는 토지, 건물 등의 재산으로서, 다음은 우리 시가 보유하고 있는 공유재산이 현재 어느 정도이며 2015년에 비해 어떻게 변화되었는지를 요약한 표입니다.

(단위 : 백만원)

구 분	'15년도 현재액		증 가		감 소		'16년도 현재액		비고
	수량	금액	수량	금액	수량	금액	수량	금액	
합 계	2,255,657	2,239,809	4,562	206,953	145	30,976	2,260,074	2,415,786	
토 지	17,841	1,111,031	736	36,018	126	22,708	18,451	1,124,341	
건 물	402	362,417	28	17,486	12	8,037	418	371,866	
입목죽	2,149,847	48,626	2,108	179	0	0	2,151,955	48,805	
공작물	87,206	704,138	1,689	153,110	0	0	88,895	857,248	
기계기구	6	60	0	0	0	0	6	60	
선 박	0	0	0	0	0	0	0	0	
항공기	0	0	0	0	0	0	0	0	
무체재산	290	11,193	0	0	0	0	290	11,193	
유가증권	0	0	0	0	0	0	0	0	
용익물권	18	1,175	1	160	3	200	16	1,135	
회원권	47	1,169	0	0	4	31	43	1,138	

▶ '16년 결산결과 공유재산 증감 및 현재액보고서의 종류별 현황

☞ 아산탕정지구 연계망 구축사업 관련하여 토지매입 등으로 공유재산이 증가하였으며

입목죽 증가요인은 배방 도시개발에 의한 가로수 증가가 되겠습니다.

- ☐ 다음은 우리 시가 보유하고 있는 물품이 현재 어느 정도이며 2015년에 비해 어떻게 변화되었는지를 요약한 표입니다.

(단위 : 개, 백만원)

구 분	'15년도 현재액		증 가		감 소		'16년도 현재액		비고
	수량	금액	수량	금액	수량	금액	수량	금액	
계	922	8,483	85	733	61	97	946	9,119	
구 매	922	8,483	85	733	61	97	946	9,119	
관리전환	0	0	0	0	0	0	0	0	
양 여	0	0	0	0	0	0	0	0	
기 타	0	0	0	0	0	0	0	0	

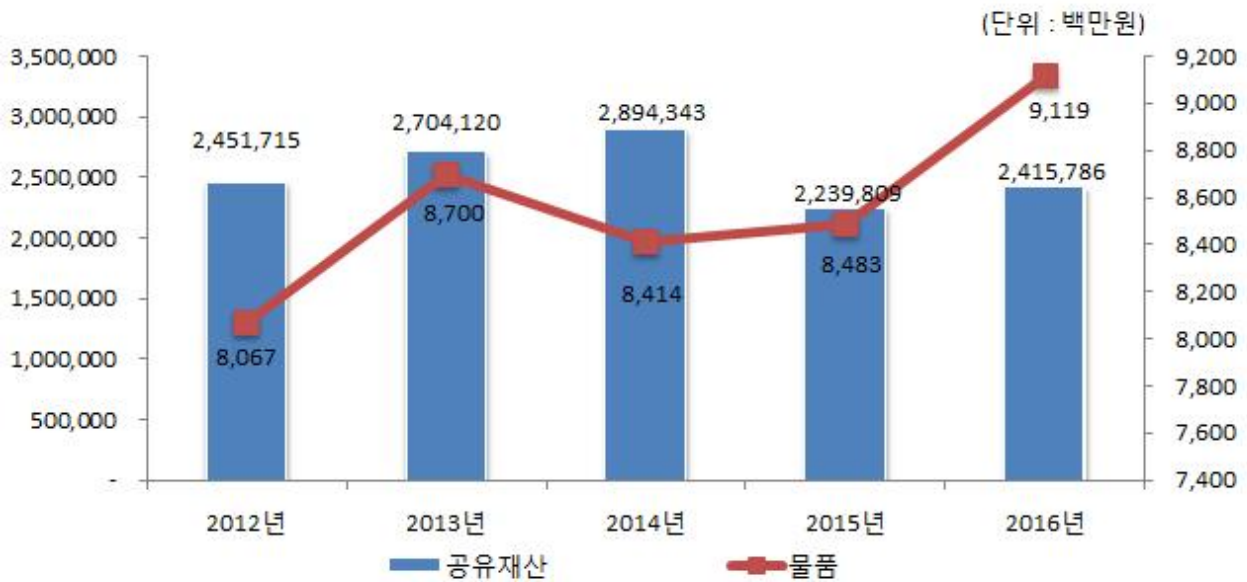
- ▶ '16년 결산결과 물품 증감 및 현재액보고서의 증감사유별 내역

❖ 연도별 공유재산 및 물품의 현황

(단위 : 백만원)

구 분	2012	2013	2014	2015	2016
공유재산	2,451,715	2,704,120	2,894,343	2,239,809	2,415,786
물 품	8,067	8,700	8,414	8,483	9,119

공유재산 및 물품의 연도별 변화



▶ 연도별 공유재산 및 물품 현재액보고서 기준

☞ 공유재산 증감원인 설명

- ▶ 공유재산 증가원인은 장기미집행도시계획시설보상에 의한 취득과 온천지구 도시개발, 아산탕정지구연계교통망구축에 의한 토지매입이 되겠습니다.
- ▶ 공유재산 감소원인은 도고 석당리 농어촌도로 및 탕정면 용두리 지방도 개설에 의한 매각이 되겠습니다.
- ▶ 입목축 증가요인은 배방 도시개발에 의한 가로수 증가가 되겠습니다.

☞ 물품등의 증감원인 설명

- ▶ 2015년 대비 636백만원이 증가원 9,119백만원이 되겠습니다.
- ▶ 감소원인은 내구년한 경과된 물품에 대한 처분이 되겠습니다.

8-2. 출자·출연금금 집행현황

■ 출자금이란 공사·공단 등에 투자하여 지분을 보유하고 있는 재원을 말하고, 출연금이란 법령 또는 조례에 의해 공공법인에 지원하는 경비로서 되돌려 받을 수 없는 재원을 말합니다. 다음은 우리 시의 2016년도 출자·출연금 집행현황입니다.

(단위 : 백만원, %)

구 분	세출결산액 (A)	출 자 금		출 연 금		비 고
		금액 (B)	비율(B/A)	금액 (C)	비율(C/A)	
합 계	1,107,417	0	0	3,213	0.29	
일 반 회 계	915,308	0	0	3,195	0.35	
특 별 회 계	155,031	0	0	0	0	
기 금	37,078	0	0	18	0.05	

▶ '16회계연도 결산결과 출자금(502), 출연금(306) 집행총액

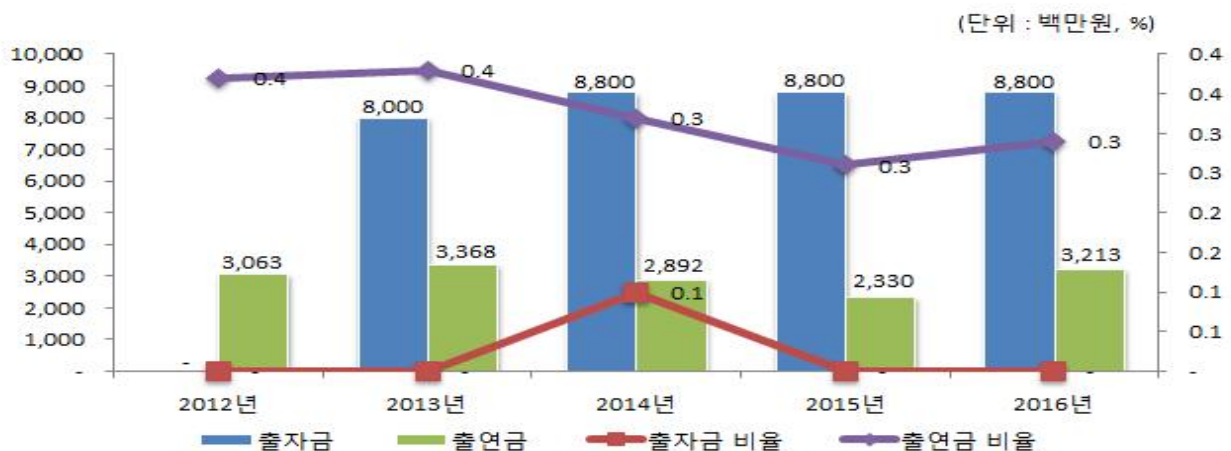
❖ 연도별 증감현황

(단위 : 백만원, %)

구 분	연도별 비교				
	2012	2013	2014	2015	2016
세출결산액 (A)	825,475	879,997	912,934	906,375	1,107,417
출자금 (B)	0	0	800	0	0
출자금 총액 (C)	0	8,000	8,800	8,800	8,800
출자금 비율 (B/A)	0	0	0.09	0	0
출연금 (D)	3,063	3,368	2,892	2,330	3,213
출연금 비율 (D/A)	0.37	0.38	0.32	0.26	0.29

▶ 출자금 총액(C)은 매연도말 지자체 보유 출자금 (누계)총액(결산서 참조)

출자·출연금 집행현황



☞ 2016년도 무궁화축구단 창단으로 출연금이 상승하였습니다.

❖ '16년도 출자·출연금 세부내역

(단위 : 백만원)

구 분		기관·단체명	금액	근거 (법·조례명 등)	내용
출연금	소계		3,212		
	일반회계	아산시 미래장학회	1,000	아산시미래장학회 설립및운영조례	(재)미래장학회 출연금 교부
		아산 문화재단	1,850	아산시문화재단 설립및운영조례	아산시문화재단 출연금 교부
		한국지방세연구원	44	지방세기본법	한국지방세연구원 출연금 교부
		충남신용보증재단	200	소상공인특례보증 지원에 관한조례	소상공인 지원
		한국지역진흥재단	8	지방재정법	한국지역진흥재단
		충남테크노파크	15	산업교육및산학협 력촉진에관한법률	디스플레이전시회
		아산스포츠 인스퍼레이션	77	아산연고프로축구 단 지원조례	아산무궁화축구단
	기 금	충남도청	18	중소기업경영안정 기금설치운영조례	중소기업경영안정

8-3. 출자·출연기관 현황

☐ 지방 출자·출연기관이란 지방자치단체가 출자(지분율 10% 이상) 또는 출연하여 설립한 기관으로 「지방출자출연법」에 따라 지정·고시된 기관을 말합니다.

우리 시 출자·출연기관 현황은 다음과 같습니다.

(금액: 명, 백만원)

구 분		임직원수	출자· 출연금	자산	부채
총계		25	2,927	6,674	11
출연 기관	소계	25	2,927	6,674	11
	아산문화재단	10	1,850	1,030	11
	아산시 무궁화프로축구단	15	77	30	0
	아산시 미래장학회	0	1,000	5,614	0

▶ 출자금 : 지방자치단체 출자금 총액

▶ 출연금 : '16년도 지방자치단체 출연금

● 출자기관이란?

- 지역주민의 소득을 증대시키고 지역경제를 발전시키며 지역개발을 활성화하고 촉진하는데 이바지할 수 있는 사업추진을 위하여 지방자치단체가 출자하여 설립한 주식회사

● 출연기관이란?

- 문화, 예술, 장학(獎學), 체육, 의료 등의 분야에서 주민의 복리 증진에 이바지할 수 있는 사업추진을 위하여 지방자치단체가 출연하여 설립한 재단법인
-

8-4. 지방공기업 현황

- ☐ 지방공기업이란 주택, 도시철도, 상수도, 하수도 등과 같은 사업을 효과적으로 추진할 목적으로 자치단체가 직접 설치하여 경영하거나(직영기업) 공사, 공단의 형태로 법인을 만들어 운영하는 공기업을 말합니다.

우리 시에 설립·운영 중에 있는 공기업의 현황은 다음과 같습니다.

(단위: 명, 백만원)

구분		임·직원수	총자산	총부채	총수익	총비용	당기순이익	경영평가 등급(가~마)
직영	아산시공영개발	4	3,794	0	780	778	2	
	아산시상수도	59	210,827	1,086	33,063	33,348	-284	나
	아산시하수도	17	502,271	68,694	23,826	34,690	-10,684	라
공단	시설관리공단	93	1,315	515	6,890	6,890	0	나

❖ 지방공기업 최근 5년 당기순이익

(단위 : 백만원)

구분		2012	2013	2014	2015	2016
직영	아산시 상수도	-2,429	-4,844	-2,746	-1,953	-284
	아산시 하수도	-7,513	-8,298	-10,781	-11,110	-10,864
	아산시 공영개발	-79	57	-60	221	2
공단	아산시 시설관리공단	0	0	0	0	0

※

- ☞ 아산시 상수도사업 및 하수도 사업의 경우에는 사용료 비현실화로 수익의 증가요인은 없는 반면 가동설비자산 증가에 따른 감가상각비는 매년 증가하고 있어 당기 손실이 발생하였습니다.

9 재정성과 / 평가

9-1. 성과보고서

☐ 성과보고서란 자치단체가 부서별로 성과목표·지표를 사전에 설정하고, 목표치 달성여부 등의 성과정보를 제공하는 보고서입니다.

- 아산시는 본 회계연도의 '시민이 행복한 아산'이라는 비전을 달성하기 위해 '성과보고서'에 '비전-전략목표(52개)-정책사업목표(122개)-단위사업(232개)'로 구성된 성과관리체계를 구축하여 운영하고 있습니다.
- 또한, 성과목표의 성과 달성 여부를 측정하기 위하여 총 122개의 정책사업목표와 232개의 성과지표를 설정하고, 성과지표마다 달성하고자 하는 목표치를 설정하였습니다.

❖ 아산시 성과지표 달성현황

(단위 : 개, 백만원)

실국명	성과목표						결산액		
	전략 목표수	정책사업목표		성과 달성도			결산액	전년도 결산액	비교 증감
		개수	지표수	초과달성	달성	미달성			
합 계	52	122	232	22	166	41	987,089	815,750	171,340
의 회 사 무 국	1	1	3	0	3	0	2,542	2,348	193
홍 보 담 당 관	1	1	2	0	2	0	1,871	1,532	338
감 사 담 당 관	1	1	3	0	3	0	181	150	32
정책기획담당관	1	2	5	0	5	0	2,918	3,509	-591
예산법무담당관	1	1	2	1	1	0	93,802	12,655	81,146
교육지원담당관	1	3	4	1	2	1	28,627	25,788	2,840
안전총괄담당관	1	3	4	0	4	0	8,476	10,274	-1,797
위 생 담 당 관	2	3	4	0	3	1	1,628	1,197	431
총 무 과	1	1	4	0	3	1	22,267	24,175	-1,908
자 치 행 정 과	1	5	5	1	3	1	4,695	4,291	404
세 정 과	1	1	1	0	1	0	756	707	49
징 수 과	1	1	2	0	1	1	473	311	162
회 계 과	1	2	3	1	2	0	56,879	52,872	4,006
민 원 봉 사 과	2	3	11	0	9	2	9,504	6,669	2,836
공 공 시 설 과	1	3	8	1	5	2	10,879	11,729	-850
사 회 복 지 과	1	5	5	1	4	0	37,136	32,141	4,995
여 성 가 족 과	1	3	5	1	1	3	122,815	115,750	7,065

경로장애인과	1	3	12	1	5	6	87,198	85,004	2,194
문화관광과	1	3	3	0	2	1	12,207	11,179	1,028
체육육성과	1	4	6	0	6	0	17,507	18,365	-858
전국체전준비단	1	3	5	0	5	0	53,802	21,166	32,636
기업경제과	1	5	7	2	3	2	22,410	5,318	17,092
사회적경제과	1	2	5	0	5	0	6,139	4,607	1,532
환경보전과	1	3	10	1	5	4	2,332	1,935	397
자원순환과	1	3	7	0	7	0	21,573	19,586	1,986
산림녹지과	1	3	5	0	5	0	12,483	11,462	1,021
교통행정과	1	3	6	1	5	0	37,316	30,709	6,607
건설과	1	4	4	1	2	1	35,066	28,101	6,964
도시계획과	1	2	4	0	2	2	6,584	5,539	1,045
도로과	1	3	5	0	4	0	23,900	20,469	3,431
건축과	1	2	4	1	3	0	1,298	1,522	-223
주택과	1	2	3	0	3	0	5,680	5,278	402
개발정책과	1	3	11	1	7	2	48,987	49,933	-946
신도시지원과	1	5	5	0	5	0	19,283	26,769	-7,486
토지관리과	1	1	7	0	6	1	1,581	1,734	-153
보건행정과	1	1	3	0	3	0	18,321	16,337	1,984
건강증진과	1	1	3	0	3	0	5,472	5,230	242
농정과	1	4	5	2	1	2	29,249	34,281	-5,031
축수산과	1	4	4	0	4	0	11,017	12,862	-1,844
유통지원과	1	2	4	1	3	0	6,603	2,919	3,685
기술지원과	1	1	4	1	2	1	2,121	2,220	-100
기술보급과	1	2	3	0	3	0	6,693	5,977	716
상수도과	1	2	2	0	1	1	3,901	4,932	-1,031
하수도과	1	1	4	0	3	0	51,996	54,058	-2,062
평생학습관	1	2	3	1	1	1	5,033	4,823	210
여성회관	1	2	2	1	1	0	399	357	42
시립도서관	1	1	5	1	2	2	2,923	1,545	1,378
외암민속마을 관리소	1	2	2	0	0	2	3,595	1,524	2,071
영인산휴양림 사업소	1	1	3	0	2	1	5,873	3,447	2,426
신정호수공원 사업소	1	3	5	0	5	0	2,326	1,670	655
염치읍	0	0	0	0	0	0	504	413	90
배방읍	0	0	0	0	0	0	1,818	1,507	312
송악면	0	0	0	0	0	0	1,245	883	361
탕정면	0	0	0	0	0	0	697	618	79
음봉면	0	0	0	0	0	0	639	548	91
둔포면	0	0	0	0	0	0	629	533	96
인주면	0	0	0	0	0	0	507	447	60
선장면	0	0	0	0	0	0	513	404	109
도고면	0	0	0	0	0	0	747	537	210
신창면	0	0	0	0	0	0	618	536	82
온양1동	0	0	0	0	0	0	361	319	42

온양2동	0	0	0	0	0	0	439	343	95
온양3동	0	0	0	0	0	0	611	479	132
온양4동	0	0	0	0	0	0	445	342	103
온양5동	0	0	0	0	0	0	439	404	35
온양6동	0	0	0	0	0	0	563	482	82

(<http://www.asa.go.kr/정보공개/예산공개/예산서/성과보고서>)

9-2. 복식부기 재무제표

☐ 본 표는 복식부기 재무제표 상의 자산 및 부채, 비용과 수익에 대한 요약정보입니다. 자세한 내용은 ‘복식부기 재무제표’에서 확인할 수 있습니다.

(단위: 백만원, %)

구 분	2015년	2016년	증 감	유사 지자체 평균
자산 총계	4,719,181	4,881,214	162,033	5,590,487
부채 총계	200,140	211,997	11,857	262,841
비용 총계	727,977	801,690	73,713	737,755
수익 총계	909,515	924,252	14,737	918,246

▶ (<http://www.asan.go.kr/정보공개/결산공개/재무보고서>)

● 복식부기 재무제표 항목

- 재무제표
- 재무제표에 대한 주석
- 필수 보충정보
- 부속 명세서

9-3. 기금 성과분석결과

기금성과분석이란 기금운용의 투명성·효율성을 제고하기 위해 매년 전체 기금을 분석하여 그 결과를 주민과 지방의회에 공개하는 제도로써, 다음 표는 우리 ○○시의 기금이 얼마나 계획적이고 효율적으로 운영되고 있는지를 비교한 것입니다.

구 분		우리 자치 단체	유사 지방자 치단체 평균	배점	지표의 의미
합 계		75.99	84.05	104	
분 석 항 목	기금정비율 (기금 금액 기준)	11.00	11.38	15	일반회계 통합재정 수입 총액 대비 기금 총액의 비율
	기금정비율 (기금 수 기준)	16.00	15.90	20	자치단체별로 기금 수를 파악하여 기금 정비 노력을 평가
	타 회계 (일반·기타특별) 의존율	4.74	4.50	5	기금 수입결산 총액 대비 타회계(일반·기타특별) 전입금의 비율
	계획 대비 기금 집행률	8.17	8.42	10	당초 계획한 사업비 대비 기금 총 지출액
	경상적 경비 비율	5.00	4.98	5	기금 총 지출액 중 경상적 경비의 비율
	일몰제 적용률	9.00	13.48	15	전체 기금 수 대비 일몰제 적용 기금수 비율
	채권 관리 적정성	10.03	13.29	15	해당연도까지 기한도래된 채권액 중 미수채권 총액의 비율
	위원회 운영의 적정성	11.05	11.77	15	기금별 심의위원회 설치 및 운영 실적
	가점	1.00	0.33	4	불필요한 기금 폐지, 유사기금 통합(3점), 통합관리기금 설치(1점)

▶ 2015회계연도 기금운용에 대한 2016년 성과분석 결과이며, 2016회계연도 기금운영에 대한 2017년 성과분석은 결과 확정 후 별도 수시 공시('18.2. 예정)

9-4. 재정분석 결과

분 야 (분석지표)		해당자치단체	전국평균	유사 지자체 평균
I. 재정건전성	1. 통합재정수지비율	13.71	5.73	7.23
	2. 경상수지비율	71.21	68.34	62.04
	3. 관리채무비율	12.77	10.98	7.47
	4. 현금자산대비 부채비율	48.06	59.73	47.17
	5. 통합유동부채비율	5.82	27.97	15.43
	6. 공기업부채비율	12.40	65.07	20.62
	7. 총자본대비영업이익률	-3.78	1.85	-3.55
II. 재정효율성	8. 지방세수입비율	31.99	29.59	22.36
	8-1. 지방세수입 증감률	-5.32	4.33	1.25
	9. 경상세외수입비율	2.17	1.83	2.28
	9-1. 경상세외수입 증감률	9.55	5.70	7.29
	10. 지방세징수율	96.50	97.22	94.69
	10-1. 지방세징수율 제고율	0.9871	0.9992	0.9945
	11. 지방세채납액관리비율	2.52	1.99	2.18
	11-1. 지방세채납액 증감률	36.50	29.40	35.00
	12. 세외수입채납액관리비율	1.15	1.33	1.87
	12-1. 세외수입채납액 증감률	7.43	7.79	7.64
	13. 탄력세율 적용노력도	1.0026	1.0010	1.0031
	14. 지방보조금비율	10.44	7.86	11.86
	14-1. 지방보조금 증감률	-35.89	0.29	1.45
	15. 출자·출연·전출금비율	1.54	2.65	3.01
	15-1. 출자·출연·전출금 증감률	73.34	19.34	19.60
	16. 지방의회경비 절감노력도	0.3166	0.0827	0.0982
	17. 업무추진비 절감노력도	0.2054	0.1900	0.1153
	18. 행사축제경비 비율	0.44	0.44	0.81
	18-1. 행사축제경비 증감률	-38.64	6.28	-0.56
	19. 민간위탁금비율 증감률	3.92	-7.16	-0.58
III. 책임성	20. 재정법령 준수			
	21. 재정공시 노력도			
	22. 재정분석 대응도			

▶ 2015회계연도 재정운영에 대한 2016년 재정분석 결과이며, 2016회계연도 재정운영에 대한 2017년 재정분석은 결과 확정 후 별도 수시 공시('18.2. 예정)

☞ 통합재정수지비율 : 유사자치단체보다 높아 재정운영의 건전성이 매우 우수함.

지방세수입비율 : 지방세의 증가로 유사자치단체보다 높아 재원확보 안전성이 매우 우수함

❖ 참고 : 분석지표별 산정공식

지 표 명	산 식	속성	지표값 설명
1. 통합재정수지비율	$(\text{세입} - \text{지출} \text{ 및 } \text{순융자}) / \text{통합재정규모} \times 100$	↑	비율이 높을수록 재정운영의 건전성이 우수함
2. 경상수지비율	$\text{경상비용} / \text{경상수익} \times 100$	↓	비율이 높을수록 재정 건전성이 낮음
3. 관리채무비율	$\text{지방채무잔액(BTL 지급액 포함)} / \text{세입결산액} \times 100$	↓	비율이 낮을수록 재무구조가 건전함
4. 환금자산대비부채비율	$\text{부채총계} / \text{환금자산} \times 100$	↓	비율이 낮을수록 채무부담 능력이 높은 것으로 판단
5. 통합유동부채비율	$\text{유동부채} / \text{유동자산} \times 100$	↓	비율이 낮을수록 재정건성이 우수함
6. 공기업부채비율	$\text{부채총액} / \text{자기자본} \times 100$	↓	비율이 낮을수록 재무구조가 건전함
7. 총자본대비영업이익률	$\text{영업이익} / \text{총자본} \times 100$	↑	비율이 높을수록 영업실적이 우수, 재정안정성이 우수함
8. 지방세수입비율(증감률)	$3\text{년평균 지방세수입 징수액} / \text{세입결산액} \times 100$	↑	비율이 높을수록 지방세수입 확충을 위한 자구노력이 높음
9. 경상세외수입비율(증감률)	$3\text{년평균 경상세외수입 징수액} / \text{세입결산액} \times 100$	↑	비율이 높을수록 경상세외수입 확충을 위한 자구노력이 높음
10. 지방세징수율(제고율)	$\text{지방세실제수납액} / \text{지방세징수결정액} \times 100$	↑	비율이 높을수록 징수노력이 높음
11. 지방세채납액관리비율(증감률)	$\text{지방세채납누계액} / \text{세입결산액} \times 100$	↓	비율이 낮을수록 채납 지방세관리 및 축소노력이 높음
12. 세외수입채납액관리비율(증감률)	$\text{세외수입채납누계액} / \text{세입결산액} \times 100$	↓	비율이 낮을수록 채납 세외수입관리 및 축소노력이 높음
13. 탄력세율적용노력도	$\text{적용세율로 징수한 과세총액} / \text{지방세법상 표준세율로 산출한 과세총액}$	↑	탄력세율을 활용하여 지방세를 추가 확보할수록 세입확충 노력이 높은 것을 의미
14. 지방보조금비율(증감률)	$\text{지방보조금결산액} / \text{세출결산액} \times 100$	↓	비율이 낮을수록 재정운영의 탄력성과 유연성이 높음
15. 출자·출연·전출금비율(증감률)	$\text{출자·출연·전출금결산액} / \text{세출결산액} \times 100$	↓	비율이 낮을수록 재정부담이 낮음
16. 지방의회경비절감노력도	$\text{지방의회경비 결산액} / \text{지방의회경비 기준액} \times 100$	↓	지표값이 낮을수록 의회경비 절감노력이 높음
17. 업무추진비절감노력도	$\text{업무추진비 결산액} / \text{업무추진비 기준액} \times 100$	↓	지표값이 낮을수록 업무추진비 절감노력이 높음
18. 행사축제경비비율(증감률)	$\text{행사축제경비} / \text{세출결산액} \times 100$	↓	행사·축제경비의 비중이 감소할수록 재정운영 절감노력이 높음
19. 민간위탁금비율증감률	$(2015\text{년 민간위탁금비율} - 2014\text{년 민간위탁금비율}) / 2014\text{년 민간위탁금비율}$	↓	민간위탁금으로 지출하는 금액의 전년도 대비 비율이 감소할수록 자치단체의 재정운영 절감노력이 높음
20. 재정법령준수	지방재정법, 보조금관리예관한법률, 지방계약법, 지방회계법 위반 사례 파악, 재난관리기금전출금 및 지역상생발전기금전출금 확보 여부 파악	페널티	법령 위반시, 전출금 미확보 시 감점
21. 재정공시노력도	공시방법·수단의 다양성, 주민이해 증진을 위한 노력 등을 파악	인센티브	재정투명성을 강화하도록 유도하며, 재정공시에 대한 주민 접근성 향상을 위한 노력도를 파악하여 가점
22. 재정분석대응도	자료입력 기한 준수, 정확성 등을 파악	페널티	지방재정분석 업무 수행에 있어서 입력기한 미준수나 자료 누락, 오류 시 감점

9-5. 재정건전화계획 및 이행현황

- 지방재정법 제55조제3항에 따라 재정진단 결과를 토대로 행정자치부로부터 재정건전화계획의 수립 및 이행을 권고 받은 자치단체에 한하여 작성합니다.
- ☞ 재정진단 결과 재정건전화계획을 수립한 자치단체는 건전화계획에 대한 구체적인 내용 설명과 이행 사항을 명기하고 이에 대한 자치단체 의견 기술

【우리 시는 해당이 없습니다】

9-6. 성인지 결산현황

- 성인지 결산은 성인지 예산이 여성과 남성의 예산 수혜에 어떤 영향을 미쳤으며, 성차별 개선에 어떤 역할을 하였는지를 평가·점검하여 그 결과를 다음연도 예산편성에 반영하는 제도입니다.

일례로 여성 취업지원 사업의 경우, 예산 집행결과를 양성평등 관점에서 성평등 효과를 분석하여 불평등하다고 할 때, 그 결과를 다음연도 예산편성에 반영하는 방법입니다.

- 성인지 결산은 2012년부터 시범 운영, 2013년부터 본격 운영하고 있으며, 아래의 표에서는 우리 시의 2016년 성인지결산 대상사업의 집행실적 및 성평등 효과 등을 확인할 수 있습니다.

(단위: 백만원)

구 분	예산현액	집행액	집행률(%)
총 계	35,635	30,583	85.82
여성정책추진사업	5,367	4,981	92.82
성별영향분석평가사업	28,237	23,731	84.04
자치단체 특화사업	2,030	1,870	92.11

- ▶ 2016년 성인지결산 기준

- ▶ 보다 자세한 내용은 다음의 링크를 참조하세요
(<http://www.asan.go.kr/주민참여예산방/주민참여방>)

9-7. 행사·축제 원가회계 정보

☐ 행사·축제 원가회계정보란 행사·축제 성격의 사업을 추진하기 위해 직·간접적으로 투입한 모든 재원의 정보를 의미합니다.

작년 시에서 추진한 행사·축제 현황은 다음과 같습니다.

❖ 총괄현황

(단위 : 건, 천원)

연도별	전체 행사·축제 현황		집행액 1천만원 이상 행사·축제 현황			집행액 1천만원 미만 행사·축제 현황		
	건수	집행액	건수	집행액	순원가	건수	집행액	순원가
당해연도('16)	105	2,200,699	39	1,862,994	1,827,600	66	337,705	333,855
전년도('15)	95	1,833,036	38	1,545,407	1,474,554	57	287,629	284,990
증감	10	367,663	1	317,587	353,046	9	50,076	48,866

▶ 집행액 구분 기준 : 광역 5천만원, 기초 1천만원

❖ 2016년에 개최한 모든 행사·축제 현황

(단위 : 건, 천원)

연 번	유형 구분 *	행사·축제명	개최기간	주요내용	원가정보			소관 부서	전화 번호
					총원가 ㉠	사업수익 ㉡	순원가 ㉢=㉠- ㉡		
1	⑥	국 화 전 시 회	2016.10.06.~ 2016.10.25.	국화작품 및 조 형물 전시, 원 예체험행사, 들 국화 노지포장 포토존	43,398	0	43,398	기 술 보 급 과	537- 3832
2	⑥	원 예 체 험 행 사	2016.10.06.~ 2016.10.16.	국화(소국)심기 체험	6,654	0	6,654	기 술 보 급 과	537- 3832
3	⑥	충남 농민전 진 대 회	2016.08.24.~ 2016.08.24.	농민운동회, 대 동한마당 및 전시체험행사	7,000	0	7,000	기 술 지 원 과	537- 3803
4	⑥	전 국 농 민 대 회	2016.11.09.~ 2017.11.12.	2016년 전국농 민대회준비및 참가	6,000	0	6,000	기 술 지 원 과	537- 3803
5	⑥	농 민 회 가족수련회	2016.12.13.~ 2016.12.14.	아 산 시 농 민 회 가족수련회개최 세종로컬푸드직 매장, 대전품앗 이사회적 협동 조합,	4,000	0	4,000	기 술 지 원 과	537- 3803
6	③	아 산 시 농 업 경 영 인 가족수련대회	2016.07.05.~ 2016.07.05.	가족화합 동반 화합한마당, 체육대회	15,200	0	15,200	기 술 지 원 과	537- 3802
7	③	한 국 생 활 개 선 아 산 시 연 합 회 도, 중 앙 행사 참 가 지 원	2016.06.16.~ 2016.09.30.	도 / 중앙행사 2016. 6. 16./ 2016. 9. 30. 충남 서산/ 충북 제천	3,494	0	3,494	기 술 지 원 과	537- 3812
8	③	한 국 생 활 개 선 아 산 시 연 합 회 실적발 표 회 지 원	2016.11.30.~ 2016.11.30.	2016한국생활 개선아산시연합 회 실적발표 2016.11.30. 아산시농업 기술센터	3,577	0	3,577	기 술 지 원 과	537- 3812
9	⑥	한 국 농 업 경 영 인 전 국 대 회 참 가	2016.08.10.~ 2016.08.11.	전국대회 행사 참가 학술대회, 체험행사	7,600	0	7,600	기 술 지 원 과	537- 3802
10	②	전 국 으 뜸 농 산물 한 마 당 행 사 지 원	2016.10.28.~ 2016.10.30.	-아산시 농특산 물 홍보.전시	2,850	0	2,850	기 술 지 원 과	537- 3802

연 번	유형 구분 *	행사추제명	개최기간	주요내용	원가정보			소관 부서	전화 번호
					총원가 ㉠	사업수익 ㉡	순원가 ㉢=㉠- ㉡		
11	②	전국체전 향 토음식 홍보 관 운영	2016.10.08.~ 2016.10.09.	10. 8. ~ 9.(2일) 09:00~18:00 온양온천역 삼거리 ~ 천안 방향 170도로 통제구역	11,472	0	11,472	기 술 지 원 과	537- 3812
12	⑥	전국농촌지 도자대회 행 사 참가	2016.11.03.~ 2016.11.05.	제69주년 전국 농촌지도자대회 행사 참가 우수농업시상, 선진농업현장 견학	8,767	0	8,767	기 술 지 원 과	537- 3802
13	③	농촌지도자 화합 한마당 행사	2016.07.10.~ 2016.07.10.	우수농업인시상 전통문화계승 대회 읍면동별 장기자랑 등	15,200	0	15,200	기 술 지 원 과	537- 3802
14	⑥	쌀전업농 전 국대회 참가	2016.08.30.~ 2016.08.30.	쌀전업농 전국 대회 참가 운영 지원	5,700	0	5,700	기 술 지 원 과	537- 3803
15	⑥	여성농업인 충청남도 대회	2016.08.24.~ 2016.08.24.	여성농업인 한 마당 큰잔치, 충남농특산물 및 가공품 판매 관 운영	6,616	0	6,616	기 술 지 원 과	537- 3803
16	⑥	농민회 농민 대회	2016.11.12.~ 2016.11.12.	전국농민대회 참가 비용(식대, 교통비, 홍보비, 행사운영비)	6,000	0	6,000	기 술 지 원 과	537- 3803
17	⑥	4-H청소년의 달 기념행사	2016.05.26.~ 2016.05.26.	4-H청소년의 달 기념행사 개최	5,700	0	5,700	기 술 지 원 과	537- 3803
18	⑥	친환경농업 생산자 소비 자 만남행사	2016.01.01.~ 2016.12.31.	친환경 소비자 초청 행사에서 진행하는 체험 등행사경비지원	11,999	0	11,999	농 정 과	537- 3656
19	⑥	친환경 농업 체험 행사	2016.01.01.~ 2016.12.31.	친환경 소비자 초청행사에 필 요한 경비지원	11,980	3,594	8,386	농 정 과	537- 3656
20	③	아산시 자전 거대행진	2016.09.10.~ 2016.09.10.	식전행사, 개회 사, 자전거대행진	20,900	0	20,900	도 로 과	536- 8768

연 번	유형 구분 *	행사추제명	개최기간	주요내용	원가정보			소관 부서	전화 번호
					총원가 ㉠	사업수익 ㉡	순원가 ㉢=㉠- ㉡		
21	③	성웅이순신 축 제	2016.04.27.~ 2016.04.27.	미디어 불꽃쇼, 공연	269,432	0	269,432	문 화 관 광 과	540- 2542
22	③	신정호별빛 축 제	2016.07.27.~ 2016.08.15.	영화상영 및 공 연 개최	120,000	0	120,000	문 화 관 광 과	540- 2542
23	③	온양온천문 화 예 술 제	2016.10.01.~ 2016.10.02.	공연 전시 체험	170,635	0	170,635	문 화 관 광 과	540- 2542
24	④	아 산 댄 스 페 스 티 벌	2016.09.11.~ 2016.09.11.	아산시무용협회 정기 발표회	4,750	0	4,750	문 화 관 광 과	540- 2544
25	④	온 양 설 화 서 예 전	2016.10.24.~ 2016.10.26.	서예 작품 전시회	3,500	0	3,500	문 화 관 광 과	540- 2544
26	④	우 리 소 리 우 리 멋	2016.08.06.~ 2016.08.06.	남도민요, 판소 리, 창극, 전통 무용, 가야금병창	8,400	0	8,400	문 화 관 광 과	540- 2544
27	④	창 극 고 불 맹 사 성 전	2016.12.14.~ 2016.12.14.	판소리 창과 시 조창을 접목시킨 창극 공연 개최	10,000	0	10,000	문 화 관 광 과	540- 2544
28	④	송 악 두 레 논 매 기 보 존 행 사	2016.05.09.~ 2016.05.09.	농신제, 모내기, 물끄람 두레매기, 논두렁씨름재현	14,000	0	14,000	문 화 관 광 과	540- 2544
29	④	설 화 달맞이 축 제	2016.02.21.~ 2016.02.21.	정월대보름 맞 이 전통 민속문 화행사 운영	10,000	0	10,000	문 화 관 광 과	540- 2544
30	④	이 순 신 어 록 전	2016.09.21.~ 2016.09.24.	이순신 장군의 충의정신 선양 및 홍보를 위한 서예전 개최	9,968	0	9,968	문 화 관 광 과	540- 2544
31	①	실 버 악 단 공 연	2016.03.01.~ 2016.12.31.	아산시 복지관 및 소외계층 모 임을 찾아가는 음악회 공연	24,000	0	24,000	문 화 관 광 과	540- 2544
32	③	찾아가는 문 화 예술공연	2016.02.22.~ 2016.10.15.	공연 신청지역 공연 실행	154,043	0	154,043	문 화 관 광 과	540- 2542
33	④	아 산 필 하 모 닉 오케스트 라 찾아가는 음 악 회	2016.03.01.~ 2016.12.31.	아산시 소외지 역을 찾아가는 클래식, 뮤지컬 등 음악 공연	23,000	0	23,000	문 화 관 광 과	540- 2544
34	④	한 국 미 술 협 회 아 산 지 부 정 기 전	2016.06.24.~ 2016.06.30.	작품 활동 및 정기전 전시	4,641	0	4,641	문 화 관 광 과	540- 2544

연 번	유형 구분 *	행사추제명	개최기간	주요내용	원가정보			소관 부서	전화 번호
					총원가 ㉠	사업수익 ㉡	순원가 ㉢=㉠- ㉡		
35	④	지 신 밭 기	2016.10.29.~ 2016.10.29.	지신밧기 재현	3,000	0	3,000	문 화 관 광 과	540- 2544
36	①	얼쭈! 국악 한 마 당	2016.12.10.~ 2016.12.10.	전통민요, 전통춤, 전통악기연주	2,100	0	2,100	문 화 관 광 과	540- 2544
37	④	아산시 교향 악단 정기연 주 회	2016.06.08.~ 2016.06.08.	브람스의 희망 과 전원, 바이 올린 협주곡, 교향곡 연주	13,300	0	13,300	문 화 관 광 과	540- 2544
38	④	아산시 청소 년 연극동아 리 활성화 프로젝트	2016.04.01.~ 2016.12.31.	아산 학생 연극제 개최	6,293	0	6,293	문 화 관 광 과	540- 2544
39	④	아산시 유림 활 동 사 업	2016.06.13.~ 2016.06.13.	유교 문화권 연수	2,000	0	2,000	문 화 관 광 과	540- 2544
40	④	제7회 정기 연 주 회	2016.09.10.~ 2016.09.10.	정기연주회를 통한 아산시민 과 문화 공감대 형성	3,200	0	3,200	문 화 관 광 과	540- 2544
41	④	제15호 아산 예 술 발 간	2016.12.31.~ 2016.12.31.	아산예술인들의 다양한 활동자 료 책자 발간	5,000	0	5,000	문 화 관 광 과	540- 2544
42	③	제6회 보문사 희 망 음악회	2016.09.24.~ 2016.09.24.	아산시민 초청 산사음악회	20,000	0	20,000	문 화 관 광 과	540- 2544
43	④	울 림 전	2016.09.26.~ 2016.09.30.	지역 예술인 및 미술협회 작가 전시회	4,750	0	4,750	문 화 관 광 과	540- 2544
44	④	아산의 아리 랑을 위하여	2016.10.31.~ 2016.10.31.	아산 지역민이 부를 수 있는 아산의 아리랑 홍보	2,000	0	2,000	문 화 관 광 과	540- 2544
45	③	CBS필하모 닉 오케스트 라 호두까기 인 형	2016.12.08.~ 2016.12.08.	CBS필하모닉 오케스트라 초청 호두까기 인형” 공연	4,750	0	4,750	문 화 관 광 과	540- 2544
46	③	인주면 한가 위 민속씨름 및 화합한마당	2016.09.15.~ 2016.09.15.	씨름대회 및 주민 화합 노래자랑	2,100	0	2,100	문 화 관 광 과	540- 2544
47	④	설화문학 제 48호 발간	2016.05.21.~ 2016.05.21.	설화문학 제48 호 발간 및 출 판기념회	4,750	0	4,750	문 화 관 광 과	540- 2544

연 번	유형 구분 *	행사추제명	개최기간	주요내용	원가정보			소관 부서	전화 번호
					총원가 ㉠	사업수익 ㉡	순원가 ㉢=㉠- ㉡		
48	④	대한민국고 불서예대전	2016.10.08.~ 2016.10.11.	제12회 대한민 국 고불 서예대 전 개최	20,000	0	20,000	문 화 관 광 과	540- 2544
49	④	전통가요 페 스 티 벌	2016.10.03.~ 2016.10.03.	대중가요, 민요 공연, 섹소폰연 주, 합창단공연, 댄스팀공연	4,000	0	4,000	문 화 관 광 과	540- 2544
50	④	충효아산 전 국 한시지상 백 일 장	2016.12.23.~ 2016.12.23.	전국 한시 협회 회원 및 한시동 호인을 대상으 로 백일장 개최	7,000	0	7,000	문 화 관 광 과	540- 2544
51	④	하늘, 땅 그 리고 두드림	2016.12.22.~ 2016.12.22.	지역에서 활동 하는 합창단과 음악동아리, 성 악가 공연	3,500	0	3,500	문 화 관 광 과	540- 2544
52	④	청소년 무용 축 제	2016.12.17.~ 2016.12.17.	현대무용, 한국 무용, 발레 등 순수 무용 분야 작품 공연	6,000	0	6,000	문 화 관 광 과	540- 2544
53	④	전국 시조가 사가곡 경창 대 회	2016.12.10.~ 2016.12.10.	전국 시조, 가 사, 가곡 경창 대회 개최	7,000	0	7,000	문 화 관 광 과	540- 2544
54	①	온양사진창 작아카데미 사 진 전 시	2016.12.17.~ 2016.12.21.	창작사진 전시, 다문화가족사진 장수사진 봉사	2,800	0	2,800	문 화 관 광 과	540- 2544
55	④	아산전국사 진 공 모 전	2016.10.01.~ 2016.10.01.	전국사진공모전 개최, 우수작품 상상및전시회개최	5,000	0	5,000	문 화 관 광 과	540- 2544
56	④	온양문화서 우회전시전	2016.11.30.~ 2016.12.02.	온양문화서우회 원 작품 전시	2,500	0	2,500	문 화 관 광 과	540- 2544
57	④	성웅 이순신 장 군 서 거 418주기 기 신 묘 제	2016.11.19.~ 2016.11.19.	성웅 이순신 장 군 서거 418 주기 기신묘제	7,000	0	7,000	문 화 관 광 과	540- 2544
58	④	아산시합창 페 스 티 벌	2016.07.09.~ 2016.07.09.	전국체전 성공 개최를 위한 아 산시 합창단 8개팀 공연	4,200	0	4,200	문 화 관 광 과	540- 2544

연 번	유형 구분 *	행사추제명	개최기간	주요내용	원가정보			소관 부서	전화 번호
					총원가 ㉠	사업수익 ㉡	순원가 ㉢=㉠- ㉡		
59	④	아산시민 혼 살리기 정기 공 연	2016.10.29.~ 2016.10.29.	영산합창단 합 창 및 특별 연 예인 초청 우리 가곡, 전통민요, 대중가요 공연	5,000	0	5,000	문 화 관 광 과	540- 2544
60	④	가 요 사 랑 콘 서 트	2016.10.09.~ 2016.10.09.	화합 한마당 잔 치로 유명가수, 국악공연 댄스 공연 등	4,750	0	4,750	문 화 관 광 과	540- 2544
61	④	사물놀이 연 풍의 별난잔치	2016.09.11.~ 2016.09.11.	전통연회, 민요, 고전무용을 엮 어 다양한 전통 문화 소개	3,000	0	3,000	문 화 관 광 과	540- 2544
62	④	가곡과 오페 라 의 향 연	2016.09.20.~ 2016.09.20.	국내 최정상의 성악가와 지역 성악가의 향연	9,600	0	9,600	문 화 관 광 과	540- 2544
63	④	이웃사랑 나 눔 음 악 회	2016.11.11.~ 2016.11.11.	합창단 정기 연 주회 개최 및 이웃사랑 나눔 음악회 공연	2,100	0	2,100	문 화 관 광 과	540- 2544
64	④	지역과 함께 하는 흙사랑 도자기 전시회	2016.08.31.~ 2016.09.06.	흙사랑 12회 정기회원전	1,000	0	1,000	문 화 관 광 과	540- 2544
65	④	은 행 나 무 길 러브러브 콘 서 트	2016.05.07.~ 2016.05.07.	음악회를 통해 시민들의 문화 예술 참여 의식 성장	4,000	0	4,000	문 화 관 광 과	540- 2544
66	④	대한민국 충 남현대미술 대 전	2016.02.01.~ 2016.07.31.	전국미술공모전 홍보 및 심사, 입상자 발표, 수상작 전시, 도록제작	49,300	24,300	25,000	문 화 관 광 과	540- 2544
67	④	문화예술대 학동아리 재 능기부활동 사 업	2016.05.01.~ 2016.12.31.	온천천, 전통시 장 찾아가는 문 화예술 공연	7,850	3,850	4,000	문 화 관 광 과	540- 2544
68	④	성웅이순신 탄 신 기 념 전 시 회	2016.04.23.~ 2016.04.28.	성웅이순신탄신 을 기념하며 회 원 상호간의 교 류 및 작품활동	2,000	0	2,000	문 화 관 광 과	540- 2544

연 번	유형 구분 *	행사추제명	개최기간	주요내용	원가정보			소관 부서	전화 번호
					총원가 ㉠	사업수익 ㉡	순원가 ㉢=㉠- ㉡		
69	④	Rainbow 전 시 회	2016.03.01.~ 2016.12.31.	아산시 전문예 술인과 생활예 술 단체의 전시 회 개최	3,000	0	3,000	문 화 관 광 과	540- 2544
70	④	시티투어와 함께하는 문 화 공 연	2016.05.01.~ 2016.06.30.	아산시 관광객 들을 위한 전래 동화 방귀쟁이 막걸리연극공연	6,000	0	6,000	문 화 관 광 과	540- 2544
71	④	아산난우회 한국춘란전 시 회	2016.03.05.~ 2016.03.06.	국춘란 화예 및 엽예품의 전시 및 홍보	1,500	0	1,500	문 화 관 광 과	540- 2544
72	③	신창면민 안 녕 기 원 제	2016.02.22.~ 2016.02.22.	신창면민의 무 사안녕과 행복 을 비는 기원제	2,841	0	2,841	문 화 관 광 과	540- 2544
73	①	실버가요제	2016.04.01.~ 2016.09.30.	실버 노래자랑 및 연예인 초청공연	2,500	0	2,500	문 화 관 광 과	540- 2544
74	④	이웃사랑 라 면 음 악 회	2016.12.22.~ 2016.12.22.	지역에서 활동 하는 합창단과 음악동아리, 성 악가 공연	3,500	0	3,500	문 화 관 광 과	540- 2544
75	⑥	채용박람회	2016.09.08.~ 2016.09.08.	2016 아산, 천 안 일자리박람회	19,000	0	19,000	사 회 적 경 제 과	540- 2047
76	③	사회적경제 한마당 행사	2016.11.03.~ 2016.11.03.	사회적기업, 협 동조합, 마을기 업 참여 기관 별 부스운영 (25개)	11,400	0	11,400	사 회 적 경 제 과	540- 2293
77	⑥	독서의 달 행 사	2016.09.01.~ 2016.09.30.	도서관별 특별 공연·프로그 램, 야외 공연 및 체험프로그 램 추진	15,000	0	15,000	시 립 도 서 관	537- 3952
78	④	짚풀문화제	2017.07.14.~ 2017.07.16.	전통문화체험 등	157,500	7,500	150,000	의 암 민 속 마 을 관 리 소	0415 3684 58
79	②	농촌체험휴양마 을 홍보행사	2016.10.08.~ 2016.10.09.	고 향 마 실 페 스 티 벨	6,481	0	6,481	유 통 지 원 과	537- 3791
80	④	생태곤충원 꽃과 나비전	2016.04.23.~ 2016.05.15.	관람객 대상으 로 살아있는 나 비를 직접 날릴 수 있는 이벤트	7,943	0	7,943	자 원 순 환 과	540- 2757

연 번	유형 구분 *	행사추제명	개최기간	주요내용	원가정보			소관 부서	전화 번호
					총원가 ㉠	사업수익 ㉡	순원가 ㉢=㉠- ㉡		
81	④	생태곤충원 반딧불이 특 별 전	2016.06.03.~ 2016.06.19.	반딧불이 전시 및 체험장 운영	6,206	0	6,206	자 원 순 환 과	540- 2757
82	④	생태곤충원 가 을 행 사	2016.10.06.~ 2016.10.23.	식용곤충 체험 카페 및 식용곤 충 이야기와 곤 충갤러리 전시	16,467	0	16,467	자 원 순 환 과	540- 2757
83	③	이충무공배 전국편수영 대 회	2016.08.20.~ 2016.08.21.	이충무공배 전국 편수영 경기 대회	14,250	0	14,250	체 육 육 성 과	540- 2662
84	③	이충무공배 전국남여궁 도 대 회	2016.04.25.~ 2016.04.27.	전국남여 궁도 경기 대회 개최	28,492	0	28,492	체 육 육 성 과	540- 2662
85	③	스마트아산 컵 축구대회	2016.03.06.~ 2016.03.20.	스마트아산컵 지역 축구 동호 인 경기 대회 개최	11,400	0	11,400	체 육 육 성 과	540- 2662
86	③	아산시 생활 체 육 대 회	2016.11.20.~ 2016.11.20.	11개 종목 운영	34,221	0	34,221	체 육 육 성 과	540- 2437
87	③	아 산 시 어머니 생활 체 육 대 회	2016.09.29.~ 2016.09.29.	여성단체협의회 14개 단체 및 녹색 어머니연 합회25개	25,000	0	25,000	체 육 육 성 과	540- 2347
88	③	이충무공배 전국시도대 항 검도대회	2016.04.23.~ 2016.04.24.	전국 시도대항 검도경기대회개최	8,550	0	8,550	체 육 육 성 과	540- 2662
89	③	이충무공배 전국유소년 야 구 대 회	2016.10.01.~ 2016.10.04.	전국 초.중등학 교 야구팀 초청 유소년 야구 경 기 대회 개최	8,550	0	8,550	체 육 육 성 과	540- 2662
90	③	이충무공배 전국게이트 볼 대 회	2016.04.22.~ 2016.04.23.	전국 남녀 게이 트볼 경기 대회 개최	18,360	0	18,360	체 육 육 성 과	540- 2662
91	③	도단위 생활 체육대회 개최	2016.01.01.~ 2016.12.31.	충남 동호인 초청을 통한	56,726	0	56,726	체 육 육 성 과	540- 2437
92	③	소규모 생활 체 육 대 회 개 최	2016.01.01.~ 2016.12.31.	종 목 별 연 합 회 활성화 및 동호 인 저변확대	14,963	0	14,963	체 육 육 성 과	540- 2437

연 번	유형 구분 *	행사추제명	개최기간	주요내용	원가정보			소관 부서	전화 번호
					총원가 ㉠	사업수익 ㉡	순원가 ㉢=㉠- ㉡		
93	③	청 소 년 축 구 대 회	2016.01.01.~ 2016.12.31.	청소년 축구대 회를 통한 체력 증가 및 단결심 과 화합의 장 마련	7,125	0	7,125	체 육 육 성 과	540- 2347
94	③	전국단위 생 활 체육대회 개 최	2017.03.01.~ 2017.12.31.	족구,탁구,테니 스,하키,배드민 턴,마라톤	140,661	0	140,661	체 육 육 성 과	540- 2437
95	③	장 애 인 체육 대 회 개 최 및 운영지원	2016.01.01.~ 2016.12.31.	장 애 인 스포츠 개최를 통한 지역 장 애 인 스포츠 홍보 및 활성화	49,756	0	49,756	체 육 육 성 과	540- 2437
96	③	교보생명컵 꿈나무대회 (탁 구)	2016.07.23.~ 2016.07.26.	국내유일의 민 간종합경기대회 를 통한 전국체 전 홍보	68,000	0	68,000	체 육 육 성 과	540- 2384
97	③	2016 전국체 전홍보 장관 기 대 회	2016.01.01.~ 2016.12.31.	제97회 전국체 전 홍보 및 지 역경제 활성화 전국 생활체육 동호인 활성화	100,000	0	100,000	체 육 육 성 과	2437
98	③	교보생명컵 꿈나무대회 (육 상)	2016.07.23.~ 2016.07.23.	초등학생 육상경기 대회(전국규모)	16,000	0	16,000	체 육 육 성 과	0415 4023 84
99	②	우수축산물 소비촉진 행 사 보 조 금	2016.11.14.~ 2016.11.14.	우수축산물 홍 보 및 무료 시 식코너 운영	9,000	0	9,000	축 수 산 과	537- 3816
100	⑥	축산단체 행 사 비 지 원	2016.01.01.~ 2016.12.31.	축산단체 선진 지 견학 실시 및 워크숍,박람 회 참여	9,000	0	9,000	축 수 산 과	3816
101	③	아산시 평생 학습 한마당	2016.10.29.~ 2016.10.29.	평생학습 홍보제 험관 운영, 작품발 표회, 전시회 등	37,938	0	37,938	평 생 학 습 관	537- 3908
102	③	대 한 민 국 평 생 학 습 박 람 회	2016.09.22.~ 2016.09.25.	홍보체험관 운영, 홍보물 전시 등	7,757	0	7,757	평 생 학 습 관	537- 3908
103	⑥	평생교육 관 계 자 연 수	2016.12.08.~ 2016.12.08.	네 트 워 크 구축 및 분야별 특강	5,000	0	5,000	평 생 학 습 관	537- 3908
104	①	아산시 문해 한 마 당	2016.10.29.~ 2016.10.29.	문해교육 백일장 및 골든벨 등	6,300	0	6,300	평 생 학 습 관	537- 3908

연 번	유형 구분 *	행사·축제명	개최기간	주요내용	원가정보			소관 부서	전화 번호
					총원가 ㉠	사업수익 ㉡	순원가 ㉢=㉠- ㉡		
105	①	아산시 초등 학 력 인 정 졸 업 식	2016.02.26.~ 2016.02.26.	졸업식 준비 및 개최 등	2,994	0	2,994	평 생 학 습 관	537- 3908

▶ 행사·축제 유형구분 : ① 사회적 약자배려 ② 지역특산물·전통시장 활성화 ③ 주민화합과
건강한 지역사회 ④ 전통문화 계승·보존·홍보 ⑤ 국제 우호 친선 협력 ⑥ 기타

❖ 2017년(2016회계연도) 행사·축제별 원가회계정보 【별지참조】

9-8. 청사신축 원가회계 정보

- 청사 신축비용 원가정보란 지방자치단체가 사무 등의 처리를 위해 사용하는 청사 신축에 투입되는 비용에 대하여 기본계획 수립부터 준공 때까지의 단계별로 공개하여, 지역주민의 자율적 통제를 통하여 과대·호화청사를 방지하고 지방재정 건전성을 확보하기 위한 정보입니다.

작년 시에서 추진한 청사신축현황은 다음과 같습니다.

청사신축 사업명	총사업비 (백만원)	사업기간	용도 (본청, 의회, 기타)
【2016년 추진한 청사신축은 없습니다】			

- ▶ 대상사업 : '16년 준공된 사업

9-9. 수의계약 현황

■ 우리 시의 1,000만원 이상 수의계약 현황은 다음과 같습니다.

(단위 : 건, 백만원)

1,000만원 이상 총계약 실적(A)		1,000만원 이상 수의계약 실적(B)		비율(B/A)		비고
건수	금액	건수	금액	건수	금액	
2,086	151,958	661	14,719	31.69	9.69	

▶ 대상회계 : 일반회계, 기타특별회계

❖ 연도별 수의계약 현황

(단위 : 백만원)

구분		연도별				
		2012	2013	2014	2015	2016
수의계약 실적	건수	302	532	545	549	661
	금액	5,733	13,377	10,625	10,636	14,719

연도별 수의계약 현황



9-10. 자치단체 공공시설물 운영 현황

■ 자치단체 공공시설물 운영 현황이란 각 자치단체가 관리·운영하는 시설물의 규모, 시설물 운영에 필요한 관리인력과 비용, 시설물 이용자수, 순수익 등을 통해 해당 공공시설물이 얼마나 내실 있게 운영되고 있는지를 나타내는 지표입니다.

❖ 자치단체 공공시설물 운영현황(건립비용 광역 200억원, 기초 100억원 이상)

▶ 공공시설물 시설현황

(단위 : 백만원)

자치단체명	시설유형	시설구분	시설명	건립일	건물면적(m ²)	토지면적(m ²)
아산시	기타시설	기타시설	장영실과학관	2011	4,953	5,033
아산시	문화시설	청소년수련회관	청소년교육문화센터	2010	7,252	71,952
아산시	문화시설	박물관	영인산 산림박물관	2012	6,043	27,996
아산시	체육시설	육상경기장	이순신 종합운동장	2008	24,776	119,199
아산시	체육시설	체육관	이순신빙상장체육관	2011	13,300	30,892

▶ 공공시설물 운영현황

(단위 : 백만원)

시설명	운영방식	관리인력	연간이용원	자산가치 변동현황					운영비용(A)	운영수익(B)	순수익(C=B-A)
				건립비용	감가상각비	감가상각비누계	잔존가액	내용수			
장영실과학관	위탁	11	205,778	15,000	0	0	0	40	635	351	-284
청소년교육문화센터	위탁	37	189,860	24,000	0	0	0	40	1,697	0	-1,697
영인산 산림박물관	직영	9	53,867	16,000	0	0	0	40	520	0	-520
이순신 종합운동장	직영	9	12,968	63,400	0	0	0	40	554	0	-554
이순신빙상장체육관	위탁	39	115,046	30,500	0	0	0	40	945	541	-404

9-11. 예산낭비신고 접수·처리 현황

☐ 자치단체 예산낭비신고센터에 국민신문고, 자치단체 홈페이지, 서면 등을 통해 신고된 예산낭비신고에 대한 접수·처리 현황입니다.

❖ 접수·처리기간('16.1.1. ~ 12.31.)

(단위 : 건, 천원)

총 접수 건수				접수내역				조치결과 (타당한 신고)			예산절감 (낭비)액
계	국민 신문고	홈페 이지	서면 등	계	타당한 신고	타당성 없는 신고	무관한 신고	계	조치 완료	진행 중	
	4	0	0	4	0	3	1	0	0	0	

▶ 예산낭비신고센터 운영관련 신고 포상금(예산성과금) 지급현황 :

9-12. 조정교부금 교부 실적(충남도 소관업무)

- ☐ 조정교부금이란 시·도가 관할 시·군·구간의 재정력 격차를 조정하기 위해 시·도세 일부를 재원으로 일정한 산정방식을 적용하여 교부하는 금액을 말합니다.

9-13. 지방재정 조기집행 실적

- ☐ 조기집행이란 내수경기 진작 및 지역경제 활성화를 기하고 공공자금의 선순환을 도모하며 예산의 이월·불용을 최소화하기 위하여 지방자치단체별 연간 예산을 상반기에 앞당겨 집행하는 것을 말합니다. 2016년도 6월말까지의 지방자치단체 조기집행 목표율은 조기집행 대상액 대비 평균 58%이며, 광역자치단체는 59.5%, 기초자치단체와 지방공기업은 56.5%입니다.

(단위 : 억원, %)

조기집행 대상액(A)	조기집행 목표액(B)	집행액(C)	대상액 대비 집행률 (D=C/A*100)	목표액 대비 집행률 (E=C/B*100)
636,100	359,400	431,100	67.77	119.95

9-14. 감사결과

- ☐ 우리 시가 감사원, 행정자치부 등 중앙부처, 상급 자치단체(시·도) 등으로 부터 받은 재정분야 감사결과입니다.

감사기관명	처분일시	제 목 (감사내용)	처분내용 (행정상·재정상)	처리결과
충청남도	2016.06.08.	2016년 충청남도 종합감사	행정상 시정 재정상 1,289,451천원 회수 등	재정상 129,328천원 회수 351,130천원 추징 492,565천원 감액 99,238천원 전환 (2016.12.19.)

- ▶ (<http://www.asan.go.kr/> 시민참여/신고센터/감사결과공개)

10 주요 투자사업 추진현황

10-1. 투자심사 대상사업

☐ 우리 시에서 '16년에 추진한 투자심사 대상사업 현황은 다음과 같습니다.

(단위 : 백만원, %)

사업명	총사업비	2015년까지 집행사업비	2016년 소요사업비	2017년 이후 사업비	사업완료 예정연도	투자 심사연도	현재까지 진척률(%)
아산시 화물공영 차고지 건설사업	6,100	0	0	14	2019	2015	10%
갯티소하천 정비사업	4,654	300	800	3,554	2019	2014	7%
인주면 행정복합 센터 건립	8,600	0	0	8,600	2019	2016	0
2016~2018 천안 아산 동반성장 공동체경제 생태 계 구축사업	2,700	0	15	2,685	2018	2016	20%
아산시 청소년 문화의집 건립	95	0	0	95	2018	2016	20%
장애인형국민체 육센터 건립	12,000	2,000	2,200	7,800	2018	2015	50%
배방체육관건립	16,600	0	500	16,100	2018	2015	30%
아산신정호지구 도시개발사업	9,700	300	2,200	7,200	2018	2014	75
아산온천지구 도시개발사업	9,827	553	259	9,015	2018	2014	60
친환경에너지 타운 조성	5,700	120	2,800	2,780	2017	2015	40
친환경에너지단지 진입도로개설	3,900	0	2	37	2018	2015	15

- ▶ (대상사업) 투자심사(중앙의뢰, 시도의회, 자체 포함)를 통과(적정, 조건부)하여 2016년에 추진한 사업

10-1-1. 개별 투자심사 사업의 추진현황 【별지참조】

10-2. 지방채 발행사업

☐ 우리 시에서 '16년에 추진한 지방채 발행사업 현황은 다음과 같습니다.

(단위 : 백만원, %)

사업명	총 사업비	재원구성					지방채 승인액	진척률
		지방채	국비	시도비	시군구비	기타		
매곡천 생태 하천복원사업	10,800	2,000	5,400	0	3,400	0	2,000	70%
아산시 신정호 도시개발	9,700	4,000	0	0	700	5,000	4,000	75%

▶ 대상사업 : 지방채 발행사업 중 2016년에 추진한 사업

10-2-1. 개별 지방채 발행사업 추진현황

개별 지방채 발행사업 추진현황

- 사업별로 별지 작성

사업명	매곡천 생태하천조성사업	담당자	건설과 오중교(☎540-2805)
-----	--------------	-----	--------------------

□ 사업목적 및 필요성

○ 생활하수 및 비점오염원 등이 다량 유입으로 인한 수질악화 및 수생태계가 파괴되고 있는 실정으로 수질개선 및 생태계복원 절실

○ 하천 고유의 생태적인 기능 및 자정능력을 회복시켜 다양한 생물서식처 제공 및 수질개선

□ 사업개요

○ 기 간 : 2015 ~ 2018

○ 위 치 : 탕정면 매곡리 곡교천 합류부 ~ 매곡리 신평교 상류

○ 규 모 : L=1.7km

□ 소요재원 및 사업비 집행현황

○ 총사업비 : 10,800백만원

(단위 : 백만원)

구 분	계	집행액		향후 소요액	
		기투자	2016년	2017년	2018년 이후
계	10,800	109	1,375	1,000	8,316
지 방 채	2,000	0	0	0	2,000
국 비	5,400	55	1,374	1,000	2,971
시 도 비	0	0	0	0	0
시군구비	3,400	54	1		3,345
기 타	0	0	0	0	0

※ 집행액 : 지방채발행액 포함, 향후 소요액 : 지방채발행예정액 포함

□ 추진상황(추진단계 및 진도 : 실시설계용역 70%)

○ 2015. 6. : 실시설계용역 착수

○ 2017. 6. : 사업계획변경 승인

□ 향후계획

○ 2017. 10. : 실시설계 용역 완료

○ 2018. 2. : 공사 착공

□ 사업변경 내역(해당 시)

	당초	변경	비고
사업규모	L=1.6km	L=1.7km	
총사업비	9,500백만 원	10,800백만 원	
사업기간	2015 ~ 2017	2015 ~ 2018	

사업명	아산 신정호지구 도시개발사업	담당자	개발정책과 최병주(2540-2066)
-----	-----------------	-----	----------------------

☐ 사업목적 및 필요성

- 낙후된 신정호 일원에 자연환경과 조화되는 체계적·합리적 도시개발을 통해 지속가능한 친환경도시 조성
- 기 조성된 유원지, 국민관광지와 연계되는 계획적 개발로 상권 활성화 및 지역주민의 쾌적한 여가·휴식 공간 제공

☐ 사업개요

- 기 간 : 2014. 7. ~ 2018. 12.(환지처분일)
- 위 치 : 아산시 방축동 410-12번지 일원
- 규 모 : 43,341.4m² / 47세대(113명)

☐ 소요재원 및 사업비 집행현황

- 총사업비 : 9,700백만원

(단위 : 백만원)

구 분	계	집행액		향후 소요액	
		기투자	2016년	2017년	2018년 이후
계	97	3	22	39	33
지 방 채	40	0	18	22	0
국 비	0	0	0	0	0
시 도 비	0	0	0	0	0
시군구비	7	3	4	0	0
기 타	50	0	0	17	33

※ 집행액 : 지방채발행액 포함, 향후 소요액 : 지방채발행예정액 포함

☐ 추진상황(추진단계 및 진도 : 75%)

- 2017.4.19. 환지계획인가 및 환지예정지 지정 공고
- 도시개발사업 조성공사 진행 중(진도 : 30%)

☐ 향후계획

- 2018. 6. : 공사 준공
- 2018. 12. : 환지처분완료

☐ 사업변경 내역

- 사업규모 : 당초 42,092m², 변경 43,341.4m²
- 사 업 비 : 당초 82억 원(시비10,기타72), 변경 97억 원(시비7,기타90)

10-3. 민간투자사업

☐ 우리 시에서 '16년에 추진한 민간투자사업 현황은 다음과 같습니다.

(단위 : 백만원)

사업 유형	사업명	민간 사업자	총사업비	재정부담액			계약 기간
				'15년까지 부담액	'16년 부담액	'17년 이후 부담 예정액	
BTL	장영실과학관	미래과학	13,900	9,103	1,726	23,508	2011.3 ~2031.3
BTL	하수관거정비사업	푸른아산지키미(주)	93,775	50,075	7,995	111,295	2010.6 ~2030.6
BTL	실내생활체육관	보라미생활체육(주)	25,283	12,285	1,736	71,619	2012.1 ~2032.1
BTO	아산신도시 공공하수처리시설 및 재이용시설 민간투자사업	아산스마트워터(주)	157,367	116,568	27,682	13,117	2013 ~2018

▶ 재정부담액

- 임대료(BTL), 최소수익보장 운영비(BTO) 등의 2016년까지는 집행액(결산기준), 2017년 이후는 추정액

☞ 하수관거정비사업은 우리 시 동지역의 하수관로정비를 추진한 민간투자사업으로 계약기간은 20년이면 2016년 이후 재정부담액은 1,112억원 입니다.

10-3-1. 개별 민간투자사업 현황

개별 민간투자사업 현황

- 사업별로 별지 작성

사업명	장영실과학관	담당자	공공시설과 위재형(2540-2061)
-----	--------	-----	----------------------

사업목적 및 필요성

○ 청소년들의 체험 학습 기확확대 및 시민의 문화적 욕구 충족

○ 관광자원과 연계하여 지역경제 활성화

사업개요

○ 기간 : 2011~2031

○ 위치 : 실옥로 220

○ 민간사업자 : 미래과학

○ 총사업비 : 157억원

○ 사업규모 : 연면적 4,953㎡(지하1층/지상3층)

재정부담 현황

○ 지금까지 재정부담액(임대료+운영비) 및 향후 부담예정액

(단위 : 백만원)

구 분	계	재정부담액		부담예정액	
		기투자	2016년	2017년	2018년 이후
계	34,337	9,103	1,726	1,686	21,822
국 비	10,156	3,076	548	530	6,002
시 도 비	0	0	0	0	0
시군구비	24,181	6,027	1,178	1,156	15,820
기 타	0	0	0	0	0

추진단계(운영 중, 시공 중, 시공준비 중 택 1)

○ 운영중

향후계획

○ 과학관 성과평가 실시

○ 이용고객 대상 만족도 조사 시행

사업변경 내역(해당시)

○ 해당사항 없음

사업명	하수관거정비사업		담당자	하수도과 서관식(☎537-3531)	
-----	----------	--	-----	------------------------	--

☐ 사업목적 및 필요성

○ 동지역 하수관거시설에 대한 경제적이고 효율적인 정비 및 운영관리를 통해 방류수역 오염방지 및 시민의 삶의 질을 향상

☐ 사업개요

○ 기간 : 2010~2030 ○ 위치 : 동지역일원 ○ 민간사업자 : 푸른아산지키미(주)
○ 총사업비 : 93,775백만원 ○ 사업규모 : 하수관로정비 L=100.3km

☐ 재정부담 현황

○ 계약조건
이자율 : 지표금리(5년만기 국채 최종호가 유통수익률)+가산율(1%)
기 간 : 운영기간(2010.6.17~2030.6.16.)

○ 지금까지 재정부담액(임대료+운영비) 및 향후 부담예정액 (단위: 백만원)

구 분		계	재정부담액		부담예정액	
			기투자	'16연도	'17연도	'18연도 이후
계		169,366	50,075	7,995	8,063	103,233
국 비		104,061	31,941	4,987	4,987	62,146
시 도 비		0	0	0	0	0
시군구 비	임대료	45,574	13,819	2,196	2,196	27,363
	운영비	19,731	4,315	812	880	13,724
기 타		0	0	0	0	0

☐ 추진단계

○ 운영중(2010.6.17~2030.6.16)

☐ 향후계획

○ 2030년 6월까지 푸른아산지키미(주)에서 운영

☐ 사업변경 내역

○ 해당없음

사업명	아산 실내생활체육관 조성	담당자	체육육성과 조현승(☎536-8431)
-----	---------------	-----	-------------------------

☐ 사업목적 및 필요성

- 다양한 복합체육활동을 즐길 수 있도록 부족한 공공체육시설을 확충
- 효율적인 투자예산 확보를 위하여 민간투자사업으로 추진·준공

☐ 사업개요

- 사업기간 : 2007 ~ 2011 ○ 위치 : 아산시 남부로 370-24일원
- 민간사업자 : 보라미생활체육(주) ○ 총사업비 : 30,500백만원
- 사업규모 : 부지면적 30,892㎡, 연면적 13,300㎡(지상3층)

☐ 재정부담 현황

- 계약조건 : 2012 ~ 2031(20년간), 임대료 + 운영비 부담
- 임대형 민간투자사업 상황현황

(단위 : 백만원)

구 분	계	재정부담액		부담예정액	
		기투자	'16연도	'17연도	'18연도 이후
계	85,640	12,285	1,736	1,914	69,705
국 비	25,783	3,686	548	637	20,912
시 도 비	0	0	0	0	0
시군구비	59,857	8,599	1,188	1,277	48,793
기 타	0	0	0	0	0

☐ 추진단계(운영 중)

- 2010. 03 : 착공
- 2011. 12 : 준공
- 2012. 07 : 개장

☐ 향후계획

- 복합체육관에 맞는 프로그램 개발 및 운영시설관리 철저 추진

☐ 사업변경 내역(해당시)

- 해당없음

사업명	아산신도시 공공하수처리시설 및 재이용시설 민간투자사업	담당자	하수도과 이정묵(2537-3540)
-----	----------------------------------	-----	---------------------

☐ 사업목적 및 필요성

- 아산신도시 및 배방읍, 탕정면 지역의 안정적인 하수처리
- 쾌적한 주거환경 조성 및 공공수역의 수질향상에 기여

☐ 사업개요

- 기 간: '13~'18 ○ 위 치: 탕정면 갈산리 807번지 ○ 민간사업자: 아산스마트워터(주)
- 총사업비 : 157,367백만원 ○ 사업규모 : 처리장 45천톤/일, 재이용 27천톤/일

☐ 재정부담 현황

- BTO(수익형 민자사업)
- 지금까지 재정부담액(임대료+운영비) 및 향후 부담예정액

(단위 : 백만원)

구 분	계	재정부담액		부담예정액	
		기투자	2016년	2017년	2018년 이후
계	157,367	116,568	27,682	2,701	10,416
국 비	37,523	26,315	7,970	2,428	810
시 도 비	3,941	2,918	791	173	59
시군구비	2,687	2,278	270	100	39
민간투자비	32,066	16,112	15,040	0	914
원인자부담금	81,150	53,905	18,651	0	8,594

☐ 추진단계(운영 중, 시공 중, 시공준비 중 택 1)

- 1단계 시설준공 및 운영(처리장 33천톤/일, 재이용 23천톤/일)

☐ 향후계획

- 2단계 시설 시공준비(처리장 12천톤/일, 재이용 4천톤/일)

☐ 사업변경 내역(해당시)

- 해당없음

붙임

유사단체 분류 [기초자치단체]

유형		자치단체명				
시	시-(1) 15개	경기 수원시 경기 안산시 충남 천안시	경기 성남시 경기 안양시 전북 전주시	경기 고양시 경기 남양주시 경북 포항시	경기 용인시 경기 화성시 경남 (신)창원시	경기 부천시 충북 (신)청주시 경남 김해시
	시-(2) 21개	경기 평택시 경기 김포시 충북 충주시 전남 순천시 경남 양산시	경기 의정부시 경기 광주시 충남 아산시 경북 경주시	경기 시흥시 경기 안성시 전북 군산시 경북 구미시	경기 파주시 강원 춘천시 전북 익산시 경남 진주시	경기 광명시 강원 원주시 전남 여주시 경남 거제시
	시-(3) 19개	경기 군포시 경기 포천시 충북 제천시 전남 목포시	경기 이천시 경기 하남시 충남 보령시 경북 김천시	경기 양주시 경기 여주시 충남 서산시 경북 안동시	경기 오산시 강원 강릉시 충남 논산시 경북 경산시	경기 구리시 강원 삼척시 충남 당진시
	시-(4) 20개	경기 의왕시 강원 속초시 전북 김제시 경북 상주시	경기 동두천시 충남 공주시 전남 나주시 경북 문경시	경기 과천시 충남 계룡시 전남 광양시 경남 통영시	강원 동해시 전북 정읍시 경북 영주시 경남 사천시	강원 태백시 전북 남원시 경북 영천시 경남 밀양시
군	군-(1) 21개	부산 기장군 경기 양평군 충남 예산군 전남 장흥군 경남 거창군	대구 달성군 강원 홍천군 전북 완주군 전남 해남군	인천 강화군 충북 음성군 전북 고창군 전남 무안군	인천 옹진군 충남 부여군 전북 부안군 경북 칠곡군	울산 울주군 충남 홍성군 전남 고흥군 경남 함안군
	군-(2) 20개	경기 가평군 충북 진천군 전남 담양군 경북 의성군	경기 연천군 충북 괴산군 전남 화순군 경북 울진군	강원 평창군 충남 금산군 전남 영암군 경남 창녕군	강원 정선군 충남 서천군 전남 완도군 경남 고성군	충북 영동군 충남 태안군 전남 신안군 경남 합천군
	군-(3) 20개	강원 횡성군 강원 고성군 전북 임실군 경북 청도군	강원 영월군 강원 양양군 전북 순창군 경북 성주군	강원 철원군 충북 보은군 전남 보성군 경북 예천군	강원 양구군 충북 옥천군 전남 영광군 경남 하동군	강원 인제군 충북 증평군 전남 장성군 경남 함양군
	군-(4) 21개	강원 화천군 전북 장수군 전남 진도군 경북 고령군 경남 산청군	충북 단양군 전남 곡성군 경북 군위군 경북 봉화군	충남 청양군 전남 구례군 경북 청송군 경북 울릉군	전북 진안군 전남 강진군 경북 영양군 경남 의령군	전북 무주군 전남 함평군 경북 영덕군 경남 남해군
자치구	구-(1) 13개	서울 중랑구 서울 마포구 서울 강남구	서울 강북구 서울 양천구 서울 송파구	서울 도봉구 서울 강서구 서울 강동구	서울 노원구 서울 구로구	서울 은평구 서울 서초구
	구-(2) 12개	서울 종로구 서울 동대문구 서울 동작구	서울 중구 서울 성북구 서울 관악구	서울 용산구 서울 서대문구	서울 성동구 서울 금천구	서울 광진구 서울 영등포구
	구-(3) 22개	부산 진구 부산 사상구 인천 중구 인천 서구 대전 유성구	부산 해운대구 대구 동구 인천 남구 광주 서구 울산 남구	부산 사하구 대구 북구 인천 연수구 광주 북구	부산 금정구 대구 수성구 인천 남동구 광주 광산구	부산 강서구 대구 달서구 인천 부평구 대전 서구
	구-(4) 22개	부산 중구 부산 남구 대구 서구 광주 남구 울산 동구	부산 서구 부산 북구 대구 남구 대전 동구 울산 북구	부산 동구 부산 연제구 인천 동구 대전 중구	부산 영도구 부산 수영구 인천 계양구 대전 대덕구	부산 동래구 대구 중구 광주 동구 울산 중구